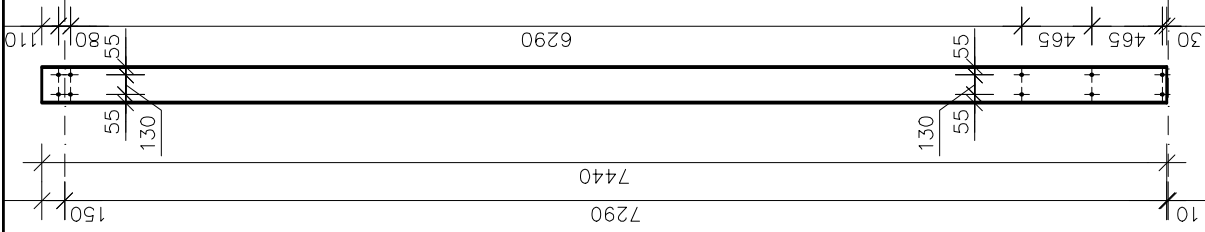
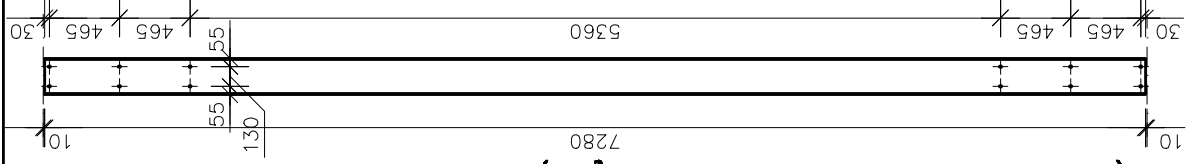


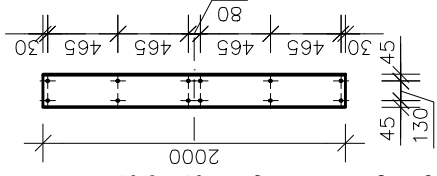
PLATEW PL-1* L=7440mm, szt. 1
(CEOWNIK C240/100/6 ZIMNOGIĘTY)



PLATEW PL-2 L=7280mm, szt. 12
(CEOWNIK C240/100/6 ZIMNOGIĘTY)

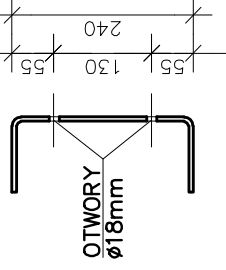


PLATEW NP-1 L=2000mm, szt. 24
(CEOWNIK C220/100/7 ZIMNOGIĘTY)

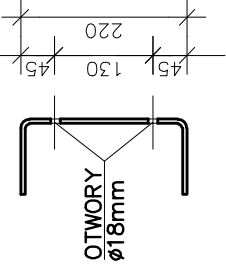


skala 1:10

CEOWNIK C240 OWIERCENIE
CEOWNIK C220 OWIERCENIE



OTWORY
Ø18mm



OTWORY
Ø18mm

STAL KSZTAŁTOWA S235 JR
ŚRUBY M16 KLASY 5.8

PROJEKTOWANIE I NADZORY RENATA STANKIEWICZ
16-400 SUWAKKI, UL. ELCKA 23

TEMAT OPRACOWANIA, LOKALIZACJA

WIATA NAD WAGĄ (NR 43B)

DROGOWE PRZEJŚCIE GRANICZNE W GOŁDAPI

TYTUŁ RYSUNKU

PLATWIE STALOWE PL-1, PL-2, NP-1

KONSTRUKCJA

PROJEKTANT

mgr inż.
Sławomir Klimko
nr upr. SUW-23/92
nr ewid. PDL/BO/0631/01

ZESPÓŁ

mgr inż.
Łukasz Taudul-Lobacz

inż. Paulina Zielńska

SKALA

1:50

NR RYS.

43B

K08

10.06.2013r.

10.06.2013r.