






### OZNACZENIA I UWAGI:

-  – grzejnik konwektor typu NOIFROT SPOT II (moc w/g projektu inst. ogrzewania),
  -  – rozdzielnica główna budynku,
  -  – klimatyzator zewnętrzny typu MXZ (wg projektu inst. wentylacji mechanicznej i klimatyzacji),
  -  – klimatyzator wewnętrzny typu MSZ (wg projektu inst. wentylacji mechanicznej i klimatyzacji),
  -  – klimatyzator wewnętrzny typu MSZ (wg projektu inst. wentylacji mechanicznej i klimatyzacji),
1. Instalację zasilania grzejników wykonać przewodem YDYżo 3x2,5mm<sup>2</sup>
  2. Izolacja przewodów 750V

NR POM.	NAZWA POMIESZCZENIA	POW. m <sup>2</sup>	SYMBOL WARSZT
1.	POM. ODDZIAŁU CELNEGO	15,4	P1
2.	KOMUNIKACJA	7,3	P1
3.	PRZEDSIÓNEK WC / ANEKS PORZĄDKOWY	3,2	P1
4.	WC	1,3	P1
5.	POM. STRAŻY GRANICZNEJ	15,4	P1
		42,6	RAZEM

