





# SYTUACJA PRZYŁĄCZA WODY, KANALIZACJI SANITARNEJ, DESZCZOWEJ, SKALA 1:500

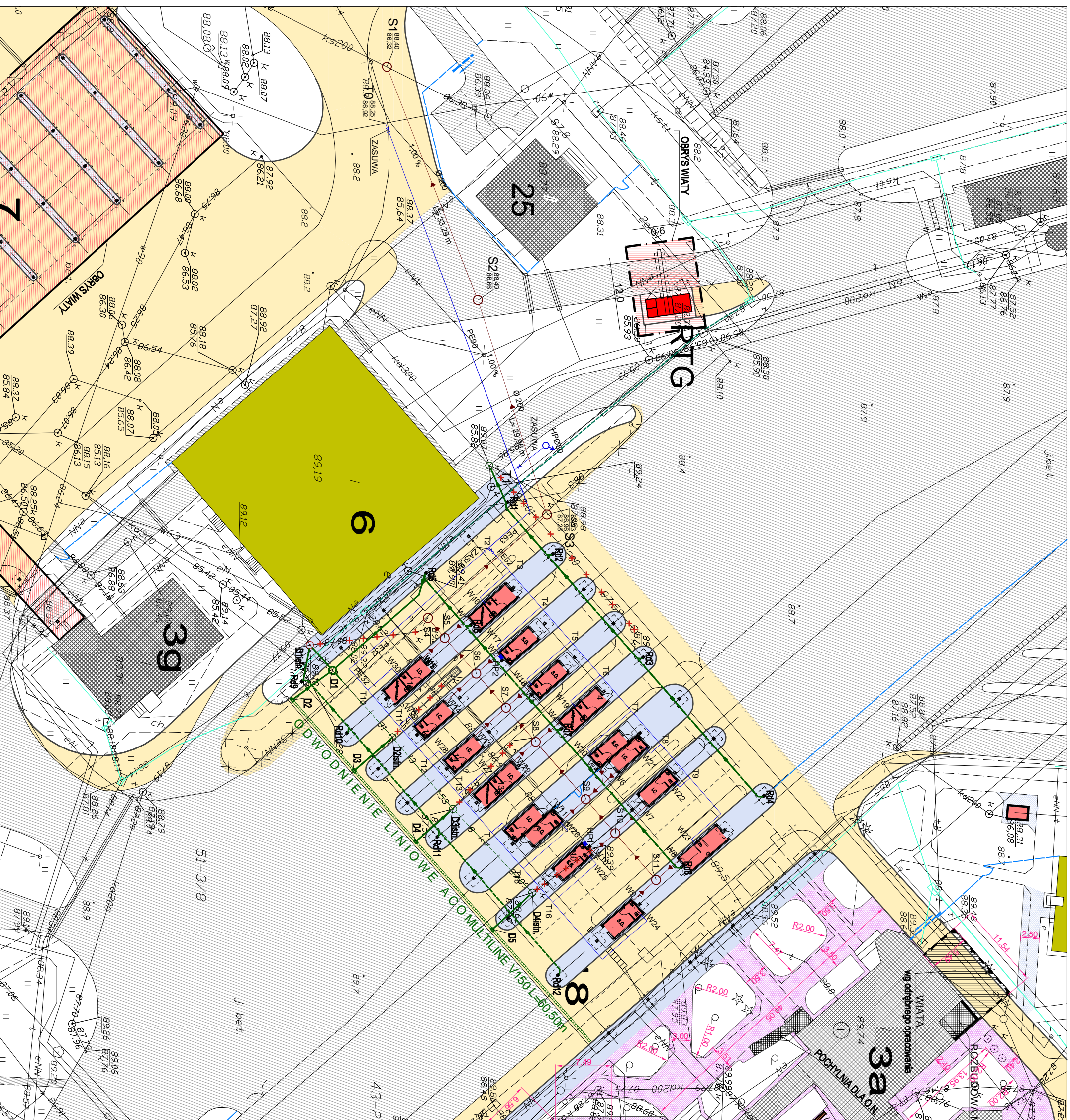
**OBIEKT:** WIATA NAD PLATFORMĄ ODPRAW  
- WJAZDOWĄ I WYJAZDOWĄ

**ADRES:** Przejście Graniczne Bezledy

**INWESTOR:** Wojewoda Warmińsko - Mazurski  
ul. Piłsudskiego 7/9 10-575 Olsztyn

## PROJEKTOWANE PRZYŁĄCZA:

-  PRZYŁĄCZE WODOCIĄGOWE
-  PRZYŁĄCZE KANALIZACJI SANITARNEJ
-  PRZYŁĄCZE KANALIZACJI DESZCZOWEJ
-  SIECI DO DEMONTAŻU



PRACOWNIA PROJEKTOWA " AKON "	BRANŻA: SANIT.
10 - 672 OLSZTYN UL. ELBLĄSKA 125	SKALA: 1:500
OBIEKT: WIATA NAD PLATFORMĄ ODPRAW - WJAZDOWĄ I WYJAZDOWĄ	DATA: 07.2006
ADRES: Przejście Graniczne Bezledy	NR RYS.: 1
TEMAT: SYTUACJA PRZYŁĄCZA WODY, KAN. SANIT. I DESZCZ	BUDOWLANO-WYKONAWC
PROJEKTANT: Inż. Wiesław Górszczyński	Upr. bud. nr: 232/76/0L
SPRAWDZAJĄCY: Inż. Ryszard Kowalski	Upr. bud. nr: 56/65
OPRACOWAŁ: Inż. Inż. Przemysław Liwski	Upr. bud. nr: