



DZIENNIK URZĘDOWY

WOJEWÓDZTWA WARMIŃSKO-MAZURSKIEGO

Olsztyn, dnia 1 grudnia 2008 r.

Nr 182

TREŚĆ:

Poz.:

ZARZĄDZENIE WOJEWODY WARMIŃSKO-MAZURSKIEGO:

- 2672 – Nr 305 z dnia 25 listopada 2008 r. w sprawie wyborów uzupełniających do Rady Gminy Lidzbark Warmiński i Rady Gminy Rychliki. 11169

UCHWAŁY RAD GMIN I SEJMIKU WOJEWÓDZTWA:

- 2673 – Nr XX/216/08 Rady Gminy Iława z dnia 30 września 2008 r. w sprawie dokonania zmiany uchwały Nr XXVIII/245/05 Rady Gminy w Iławie z dnia 30 marca 2005 roku w sprawie regulaminu udzielania pomocy materialnej o charakterze socjalnym dla uczniów zamieszkałych na terenie Gminy Iława..... 11170
- 2674 – Nr XXII/437/08 Sejmiku Województwa Warmińsko-Mazurskiego z dnia 30 września 2008 r. w sprawie zmian w budżecie Województwa Warmińsko-Mazurskiego na 2008 rok. 11170
- 2675 – Nr XXVI/209/08 Rady Miejskiej w Lidzbarku Warmińskim z dnia 8 października 2008 r. w sprawie wprowadzenia opłaty prolongacyjnej. 11193
- 2676 – Nr XXVI/212/08 Rady Miejskiej w Lidzbarku Warmińskim z dnia 8 października 2008 r. w sprawie określenia liczby nowych licencji przeznaczonych do wydania w roku 2009 na wykonywanie transportu drogowego taksówką. 11193
- 2677 – Nr XVI/133/08 Rady Gminy Dźwierzuty z dnia 15 października 2008 r. w sprawie uchwalenia miejscowego planu zagospodarowania przestrzennego w obrębie wsi Miętkie, gmina Dźwierzuty. 11194
- 2678 – Nr XXVI/6/08 Rady Miejskiej w Mrągowie z dnia 23 października 2008 r. w sprawie zasad gospodarowania pomieszczeniami tymczasowymi. 11199
- 2679 – Nr XXIX/199/08 Rady Miejskiej w Barczewie z dnia 27 października 2008 r. o uchyleniu uchwały Nr XLIV/269/05 Rady Miejskiej w Barczewie z dnia 29 grudnia 2005 r. w sprawie wyrażenia zgody na udzielenie osobom fizycznym bonifikaty od opłaty z tytułu przekształcenia prawa użytkowania wieczystego w prawo własności nieruchomości gruntowych, stanowiących własność Gminy Barczewo, zabudowanych na cele mieszkaniowe lub przeznaczonych pod tego rodzaju zabudowę. 11200
- 2680 – Nr XXIX/200/08 Rady Miejskiej w Barczewie z dnia 27 października 2008 r. w sprawie nadania nazwy drodze wewnętrznej, stanowiącej własność Gminy Barczewo. 11200
- 2681 – Nr XXIX/201/08 Rady Miejskiej w Barczewie z dnia 27 października 2008 r. w sprawie nadania nazwy drodze wewnętrznej, stanowiącej własność Gminy Barczewo. 11202

UCHWAŁA:

2682 – Nr 53/562/08/III Zarządu Województwa Warmińsko-Mazurskiego z dnia 16 października 2008 r. w sprawie dokonania zmian w Indykatorywnym Wykazie Indywidualnych Projektów Kluczowych Regionalnego Programu Operacyjnego Warmia i Mazury na lata 2007-2013. 11204

2672

ZARZĄDZENIE Nr 305

Wojewody Warmińsko-Mazurskiego

z dnia 25 listopada 2008 r.

w sprawie wyborów uzupełniających do Rady Gminy Lidzbark Warmiński i Rady Gminy Rychliki.

Na podstawie art. 192 ustawy z dnia 16 lipca 1998 r. - Ordynacja wyborcza do rad gmin, rad powiatów i sejmików województw (Dz. U. z 2003 r. Nr 159, poz. 1547, z 2004 r. Nr 25, poz. 219, Nr 102, poz. 1055, Nr 167, poz. 1760, z 2005 r. Nr 175, poz. 1457, z 2006 r. Nr 17, poz. 128, Nr 34, poz. 242, Nr 146, poz. 1055, Nr 159, poz. 1127, Nr 218, poz. 1592, z 2007 r. Nr 48, poz. 327, Nr 112, poz. 766, z 2008 r. Nr 96, poz. 607, Nr 180, poz. 1111) po zasięgnięciu opinii Komisarza Wyborczego w Elblągu, zarządza się, co następuje:

§ 1. 1. Zarządza się przeprowadzenie wyborów uzupełniających do Rady Gminy Lidzbark Warmiński w celu dokonania wyboru jednego radnego w okręgu wyborczym nr 5.

2. Zarządza się przeprowadzenie wyborów uzupełniających do Rady Gminy Rychliki w celu wyboru jednego radnego w okręgu wyborczym nr 3.

§ 2. Datę wyborów uzupełniających wyznacza się na dzień 1 lutego 2009r.

§ 3. Dni, w których upływają terminy wykonania czynności przewidzianych w Ordynacji wyborczej do rad gmin, rad powiatów i sejmików województw, określa kalendarz wyborczy, stanowiący załącznik do zarządzenia.

§ 4. Zarządzenie wchodzi w życie z dniem ogłoszenia w Dzienniku Urzędowym Województwa Warmińsko-Mazurskiego, oraz podlega podaniu do publicznej wiadomości.

Wojewoda Warmińsko-Mazurski
Marian Podziewski

Załącznik
do Zarządzenia Nr 305
Wojewody Warmińsko-Mazurskiego
z dnia 25 listopada 2008 r.

Kalendarz wyborczy

Termin wykonania czynności wyborczych	Treść czynności
do 13 grudnia 2008 r.	- podanie do publicznej wiadomości przez rozplakatowanie obwieszczeń o granicach i numerach okręgów wyborczych i liczbie radnych wybieranych w okręgach oraz siedzibach terytorialnych komisji wyborczych - zawiadomienie Komisarza Wyborczego w Elblągu o utworzeniu komitetów wyborczych oraz o zamiarze zgłaszania kandydatów na radnych
do 15 grudnia 2008 r.	- zgłaszanie do Komisarza Wyborczego w Elblągu kandydatów do składów terytorialnych komisji wyborczych
do 18 grudnia 2008 r.	- powołanie przez Komisarza Wyborczego w Elblągu terytorialnych komisji wyborczych
do 2 stycznia 2009 (do godz. 24.00)	- zgłaszanie terytorialnym komisjom wyborczym list kandydatów na radnych w celu zarejestrowania
do 2 stycznia 2009 r.	- zgłaszanie kandydatów do składu obwodowych komisji wyborczych
do 11 stycznia 2009 r.*	- powołanie obwodowych komisji wyborczych do przeprowadzenia wyborów uzupełniających - podanie do publicznej wiadomości, w formie obwieszczeń, informacji o numerach i granicach obwodów głosowania oraz o wyznaczonych siedzibach obwodowych komisji wyborczych
do 17 stycznia 2009 r.	- podanie do publicznej wiadomości przez rozplakatowanie obwieszczenia terytorialnych komisji wyborczych o zarejestrowanych listach kandydatów na radnych zawierających numery list, dane o kandydatach umieszczone w zgłoszeniach list wraz z ewentualnymi oznaczeniami kandydatów i list
do 18 stycznia 2009 r.*	- sporządzenie spisów wyborców w urzędach gmin
do 30 stycznia	- zakończenie kampanii wyborczej

(godz. 24.00)	
do 31 stycznia 2009 r.	- przekazanie przewodniczącym obwodowych komisji wyborczych spisów wyborców
1 luty 2009 r. (godz. 6.00-20.00)	- głosowanie

* Uwaga Zgodnie z art. 205 ust. 2 ustawy z dnia 16 lipca 1998 r. - Ordynacja wyborcza do rad gmin, rad powiatów i sejmików województw (Dz. U. z 2003 r. Nr 159, poz. 1547 z późn. zm.) jeżeli koniec terminu do wykonania określonej czynności w ustawie przypada sobotą albo dzień ustawowo wolny od pracy, termin upływa pierwszego roboczego dnia po tym dniu.

2673

UCHWAŁA Nr XX/216/08

Rady Gminy Iława

z dnia 30 września 2008 r.

w sprawie dokonania zmiany uchwały Nr XXVIII/245/05 Rady Gminy w Iławie z dnia 30 marca 2005 roku w sprawie regulaminu udzielania pomocy materialnej o charakterze socjalnym dla uczniów zamieszkałych na terenie Gminy Iława.

Na podstawie art. 18 ust. 2 pkt 15 ustawy z dnia 8 marca 1990 r. o samorządzie gminnym. (Jednolity tekst: Dz. U. z 2001 r. Nr 142, poz. 1591 z późn. zm.) oraz art. 90f ustawy z dnia 7 września 1991 r. o systemie oświaty (Jednolity tekst: Dz. U. z 2004 r. Nr 256, poz. 2572 z późn. zm.) Rada Gminy Iława uchwala, co następuje:

§ 1. W załączniku do uchwały Nr XXVIII/245/05 Rady Gminy w Iławie z dnia 30 marca 2005 roku, zmienionej uchwałami Rady Gminy Iława: Nr XXIX/264/05 z dnia 28 kwietnia 2005 roku, Nr XXXI/277/05 z dnia 12 lipca 2005 roku oraz Nr IX/87/07 z dnia 6 września 2007 roku wprowadza się następujące zmiany:

- 1) w § 7 w ust. 2 skreśla się zdanie drugie;
- 2) w § 8 w ust. 1 pkt 1 otrzymuje nowe brzmienie:
„§ 8. 1. Świadczenia pomocy materialnej o charakterze socjalnym są przyznawane na:

1) wniosek rodziców albo pełnoletniego ucznia.”;

3) w § 10 ust. 1 otrzymuje nowe brzmienie:
„§ 10. 1. Do opiniowania wniosków o udzielenie pomocy materialnej o charakterze socjalnym Wójt może powołać komisję stypendialną.”;

4) w § 14 ust. 1 otrzymuje nowe brzmienie:
„§ 14. 1. Stypendium szkolne jest przyznawane na okres od 1 do 10 miesięcy w danym roku szkolnym, a w przypadku słuchaczy kolegiów nauczycielskich, nauczycielskich kolegiów języków obcych i kolegiów pracowników służb społecznych - na okres od 1 do 9 miesięcy w danym roku szkolnym.”.

§ 2. Uchwała wchodzi w życie po upływie 14 dni od dnia opublikowania w Dzienniku Urzędowym Województwa Warmińsko-Mazurskiego, przy czym jej uregulowania dotyczą wniosków o przyznanie stypendiów, poczynając od złożonych na rok szkolny 2008/2009.

Przewodniczący Rady Gminy
Roman Piotrowski

2674

UCHWAŁA Nr XXII/437/08

Sejmiku Województwa Warmińsko-Mazurskiego

z dnia 30 września 2008 r.

w sprawie zmian w budżecie Województwa Warmińsko-Mazurskiego na 2008 rok.

Na podstawie art. 18 pkt 6 ustawy z dnia 5 czerwca 1998 r. o samorządzie województwa (Dz. U. z 2001 r. Nr 142, poz. 1590, z późn. zm.) oraz art. 184 ust. 1 ustawy z dnia 30 czerwca 2005 r. o finansach publicznych (Dz. U. Nr 249, poz. 2104, z późn. zm.) uchwala się, co następuje:

§ 1. 1. Dokonuje się zmian w budżecie Województwa Warmińsko-Mazurskiego na 2008 rok uchwalonego uchwałą Nr XIV/279/07 Sejmiku Województwa Warmińsko-Mazurskiego z dnia 28 grudnia 2007 r. w sprawie budżetu Województwa Warmińsko-Mazurskiego na 2008 rok poprzez:

- 1) zwiększenie planu dochodów o kwotę 17.292 zł i zwiększenie planu wydatków o kwotę 17.292 zł, zgodnie z załącznikiem Nr 1 do uchwały,
- 2) zmiany w planie dochodów i wydatków, zgodnie z załącznikiem Nr 1 do uchwały,
- 3) nowe brzmienie załącznika pn. „Dochody i wydatki związane z realizacją zadań z zakresu administracji rządowej i innych zadań zleconych odrębnymi ustawami w 2008 roku”, zgodnie z załącznikiem Nr 2 do uchwały,

- 4) nowe brzmienie załącznika pn. „Wydatki bieżące na programy i projekty oraz na pomoc techniczną realizowane ze środków pochodzących z funduszy strukturalnych i Funduszu Spójności”, zgodnie z załącznikiem Nr 3 do uchwały,
- 5) nowe brzmienie załącznika pn. „Wydatki na zadania inwestycyjne w 2008 roku”, zgodnie z załącznikiem Nr 4 do uchwały,
- 6) nowe brzmienie załącznika pn. „Dotacje dla wojewódzkich instytucji kultury w 2008 roku”, zgodnie z załącznikiem Nr 5 do uchwały,
- 7) nowe brzmienie załącznika pn. „Limity wydatków na wieloletnie programy inwestycyjne w latach 2008 - 2010”, zgodnie z załącznikiem Nr 6 do uchwały,
- 8) nowe brzmienie załącznika pn. „Plan przychodów i wydatków gospodarstw pomocniczych oraz dochodów i wydatków rachunków dochodów własnych na 2008 rok”, zgodnie z załącznikiem Nr 7 do uchwały,
- 9) nowe brzmienie załącznika pn. „Wydatki majątkowe na programy i projekty realizowane ze środków pochodzących z funduszy strukturalnych i Funduszu Spójności”, zgodnie z załącznikiem Nr 8 do uchwały,
- 10) nowe brzmienie załącznika pn. „Dotacje celowe na finansowanie lub dofinansowanie kosztów inwestycji na 2008 rok”, zgodnie z załącznikiem Nr 9 do uchwały.

2. Budżet Województwa po zmianach wynosi:

1) plan dochodów ogółem – 626.183.604 zł,

2) plan wydatków ogółem – 652.108.038 zł.

Źródłem pokrycia deficytu budżetu w wysokości 25.924.434 zł, zobowiązań wynikających z kredytów zaciągniętych w latach ubiegłych w wysokości 5.737.477 zł i spłaty pożyczek otrzymanych na finansowanie zadań realizowanych z udziałem środków pochodzących z budżetu Unii Europejskiej w wysokości 36.119.797 zł będzie kredyt zaciągany w banku krajowym w kwocie 12.684.000 zł, wolne środki jako nadwyżka środków pieniężnych na rachunku bieżącym budżetu, wynikających z rozliczeń kredytów z lat ubiegłych w kwocie 18.977.911 zł oraz przychód z pożyczki na finansowanie zadań realizowanych z udziałem środków pochodzących z budżetu Unii Europejskiej w wysokości 36.119.797 zł.

3. Plan wydatków na programy i projekty realizowane ze środków pochodzących z funduszy strukturalnych i Funduszu Spójności po zmianach wynosi 323.931.941 zł, zgodnie z załącznikami Nr 3 i Nr 8 do uchwały.

4. Plan wydatków inwestycyjnych po zmianach wynosi 101.913.669 zł, zgodnie z załącznikami Nr 4 i Nr 6 do uchwały.”

§ 2. Uchwała wchodzi w życie z dniem podjęcia i podlega publikacji w Dzienniku Urzędowym Województwa Warmińsko-Mazurskiego.

Przewodniczący Sejmiku
Województwa Warmińsko-Mazurskiego
Julian Osiecki

Załącznik Nr 1
do uchwały Nr XXII/437/08
Sejmiku Województwa
Warmińsko-Mazurskiego
z dnia 30 września 2008 r.

Zmiany w planie dochodów i wydatków budżetu Województwa Warmińsko-Mazurskiego na 2008 rok

w zł

Dz.	Rozdz.	§	Wyszczególnienie	Plan przed zmianami	Zmniejszenia	Zwiększenia	Plan po zmianach
DOCHODY							
758			Różne rozliczenia	379 489 537	2 045 592	2 045 592	379 489 537
	75862		Program Operacyjny Kapitał Ludzki	122 498 476	2 045 592	2 045 592	122 498 476
		2008	Dotacje rozwojowe oraz środki na finansowanie Wspólnej Polityki Rolnej	105 828 412	1 560 051	1 764 866	106 033 227
		2009	Dotacje rozwojowe oraz środki na finansowanie Wspólnej Polityki Rolnej	12 498 210	275 304	280 726	12 503 632
		6208	Dotacje rozwojowe	2 927 082	204 815	0	2 722 267
		6209	Dotacje rozwojowe	290 946	5 422	0	285 524
853			Pozostałe zadania w zakresie polityki społecznej	11 466 729	0	16 356	11 483 085
	85332		Wojewódzkie urzędy pracy	11 213 830	0	16 356	11 230 186
		0978	Wpływy z różnych dochodów	275 017	0	10 813	285 830
		0979	Wpływy z różnych dochodów	91 266	0	5 543	96 809
921			Kultura i ochrona dziedzictwa narodowego	1 582 864	0	936	1 583 800
	92116		Biblioteki	512	0	936	1 448
		0970	Wpływy z różnych dochodów	512	0	936	1 448
			Ogółem:	392 539 130	2 045 592	2 062 884	392 556 422
WYDATKI							
010			Rolnictwo i łowiectwo	48 580 759	22 833	22 833	48 580 759
	01006		Zarządy melioracji i urządzeń wodnych	9 530 503	22 833	22 833	9 530 503
		4040	Dodatkowe wynagrodzenie roczne	392 700	22 833	0	369 867
		6060	Wydatki na zakupy inwestycyjne jednostek budżetowych	126 000	0	22 833	148 833
150			Przetwórstwo przemysłowe	86 569 933	1 835 355	0	84 734 578
	15013		Rozwój kadr nowoczesnej gospodarki i przedsiębiorczości	22 761 894	1 835 355	0	20 926 539

		2008	Dotacje rozwojowe oraz środki na finansowanie Wspólnej Polityki Rolnej	18 577 833	1 560 051	0	17 017 782
		2009	Dotacje rozwojowe oraz środki na finansowanie Wspólnej Polityki Rolnej	3 281 954	275 304	0	3 006 650
750			Administracja publiczna	67 420 646	267 460	47 460	67 200 646
	75018		Urzędy marszałkowskie	59 334 594	17 460	17 460	59 334 594
		2820	Dotacja celowa z budżetu na finansowanie lub dofinansowanie zadań zleconych do realizacji stowarzyszeniom	84 500	0	17 460	101 960
		4210	Zakup materiałów i wyposażenia	1 567 260	17 460	0	1 549 800
	75075		Promocja jednostek samorządu terytorialnego	3 293 400	220 000	30 000	3 103 400
		2310	Dotacje celowe przekazane gminie na zadania bieżące realizowane na podstawie porozumień (umów) między jednostkami samorządu terytorialnego	0	0	30 000	30 000
		4300	Zakup usług pozostałych	2 409 400	220 000	0	2 189 400
	75095		Pozostała działalność	2 993 146	30 000	0	2 963 146
		2710	Wydatki na pomoc finansową udzielaną między jednostkami samorządu terytorialnego na dofinansowanie własnych zadań bieżących	70 000	30 000	0	40 000
757			Obsługa długu publicznego	7 095 533	55 000	0	7 040 533
	75704		Rozliczenie z tytułu poręczeń i gwarancji udzielonych przez Skarb Państwa lub jednostkę samorządu terytorialnego	717 391	55 000	0	662 391
		8020	Wypłaty z tytułu gwarancji i poręczeń	717 391	55 000	0	662 391
801			Oświata i wychowanie	27 563 222	9 552	64 552	27 618 222
	80146		Dokształcanie i doskonalenie nauczycieli	5 364 168	9 552	9 552	5 364 168
		4417	Podróże służbowe krajowe	9 552	9 552	0	0
		4427	Podróże służbowe zagraniczne	0	0	9 552	9 552
	80147		Biblioteki pedagogiczne	7 153 809	0	55 000	7 208 809
		4140	Wpłaty na Państwowy Fundusz Rehabilitacyjny Osób Niepełnosprawnych	58 166	0	6 300	64 466
		4260	Zakup energii	309 900	0	40 563	350 463
		4350	Zakup usług dostępu do sieci Internet	19 000	0	3 257	22 257
		4370	Opłaty z tytułu zakupu usług telekomunikacyjnych telefonii stacjonarnej	35 000	0	3 780	38 780
		4700	Szkolenia pracowników niebędących członkami korpusu służby cywilnej	1 500	0	1 100	2 600
852			Pomoc społeczna	842 124	10 680	10 680	842 124
	85212		Świadczenia rodzinne, zaliczka alimentacyjna oraz składki na ubezpieczenia emerytalne i rentowe z ubezpieczenia społecznego	351 000	10 680	10 680	351 000
		4010	Wynagrodzenia osobowe pracowników	223 000	6 000	0	217 000
		4110	Składki na ubezpieczenia społeczne	37 827	4 293	0	33 534
		4120	Składki na Fundusz Pracy	5 562	147	0	5 415
		4170	Wynagrodzenia bezosobowe	4 000	240	0	3 760
		4210	Zakup materiałów i wyposażenia	4 960	0	6 240	11 200
		4740	Zakup materiałów papierniczych do sprzętu drukarskiego i urządzeń kserograficznych	2 636	0	1 100	3 736
		4750	Zakup akcesoriów komputerowych, w tym programów i licencji	2 850	0	3 340	6 190
853			Pozostałe zadania w zakresie polityki społecznej	116 119 377	212 045	2 063 756	117 971 088
	85332		Wojewódzkie urzędy pracy	16 632 390	0	16 356	16 648 746
		2919	Zwrot dotacji wykorzystanych niezgodnie z przeznaczeniem lub pobranych w nadmiernej wysokości	91 339	0	5 543	96 882
		4308	Zakup usług pozostałych	5 146 596	0	10 813	5 157 409
	85395		Pozostała działalność	99 486 987	212 045	2 047 400	101 322 342
		2008	Dotacje rozwojowe oraz środki na finansowanie Wspólnej Polityki Rolnej	84 870 669	0	1 764 866	86 635 535
		2009	Dotacje rozwojowe oraz środki na finansowanie Wspólnej Polityki Rolnej	9 355 504	0	282 534	9 638 038
		6208	Dotacje rozwojowe	2 449 965	204 815	0	2 245 150
		6209	Dotacje rozwojowe	227 483	7 230	0	220 253
921			Kultura i ochrona dziedzictwa narodowego	40 346 499	40 000	40 936	40 347 435
	92105		Pozostałe zadania w zakresie kultury	330 000	10 000	0	320 000
		2820	Dotacja celowa z budżetu na finansowanie lub dofinansowanie zadań zleconych do realizacji stowarzyszeniom	323 000	10 000	0	313 000
	92106		Teatry	7 576 348	0	28 000	7 604 348
		2480	Dotacja podmiotowa z budżetu dla samorządowej instytucji kultury	7 205 815	0	28 000	7 233 815
	92109		Domy i ośrodki kultury, świetlice i kluby	5 804 142	0	12 000	5 816 142
		2480	Dotacja podmiotowa z budżetu dla samorządowej instytucji kultury	5 161 128	0	12 000	5 173 128
	92116		Biblioteki	3 085 833	0	936	3 086 769
		2910	Zwrot dotacji wykorzystanych niezgodnie z przeznaczeniem lub pobranych w nadmiernej wysokości	512	0	936	1 448
	92195		Pozostała działalność	375 330	30 000	0	345 330

		4300	Zakup usług pozostałych	182 680	30 000	0	152 680
926			Kultura fizyczna i sport	9 732 916	0	220 000	9 952 916
	92605		Zadania w zakresie kultury fizycznej i sportu	2 400 000	0	220 000	2 620 000
		2820	Dotacja celowa z budżetu na finansowanie lub dofinansowanie zadań zleconych do realizacji stowarzyszeniom	2 400 000	0	220 000	2 620 000
			Ogółem:	404 271 009	2 452 925	2 470 217	404 288 301

Załącznik Nr 2
do uchwały Nr XXII/437/08
Sejmiku Województwa
Warmińsko-Mazurskiego
z dnia 30 września 2008 r.

Dochody i wydatki związane z realizacją zadań z zakresu administracji rządowej i innych zadań zleconych odrębnymi ustawami w 2008 roku

w zł

Klasyfikacja			Wyszczególnienie	Dotacje	Wydatki	Dochody do przekazania do budżetu państwa
Dz.	Rozdz.	§				
1	2	3	4	5	6	7
010			Rolnictwo i łowiectwo	35 744 340	35 744 340	29 000
	01005	2210	Prace geodezyjno-urzędzeniowe na potrzeby rolnictwa	60 000	60 000	0
			Dotacje celowe otrzymane z budżetu państwa na zadania bieżące z zakresu administracji rządowej oraz inne zadania zlecone ustawami realizowane przez samorząd województwa	60 000		
			1. wydatki bieżące, w tym:		60 000	
			Zakup usług pozostałych		60 000	
	01008	4300	Melioracje wodne	28 267 342	28 267 342	29 000
		2210	Dotacje celowe otrzymane z budżetu państwa na zadania bieżące z zakresu administracji rządowej oraz inne zadania zlecone ustawami realizowane przez samorząd województwa	17 732 000		
		6510	Dotacje celowe otrzymane z budżetu państwa na inwestycje i zakupy inwestycyjne z zakresu administracji rządowej oraz inne zadania zlecone ustawami realizowane przez samorząd województwa	3 096 000		
		6518	Dotacje celowe otrzymane z budżetu państwa na inwestycje i zakupy inwestycyjne z zakresu administracji rządowej oraz inne zadania zlecone ustawami realizowane przez samorząd województwa	5 468 525		
		6519	Dotacje celowe otrzymane z budżetu państwa na inwestycje i zakupy inwestycyjne z zakresu administracji rządowej oraz inne zadania zlecone ustawami realizowane przez samorząd województwa	1 970 817		
		2350	Dochody budżetu państwa związane z realizacją zadań zleconych jednostkom samorządu terytorialnego			29 000
			1. wydatki bieżące, w tym:		17 732 000	
		2570	Dotacja podmiotowa z budżetu dla pozostałych jednostek sektora finansów publicznych		17 732 000	
			2. wydatki majątkowe, w tym:		10 535 342	
		6050	Wydatki inwestycyjne jednostek budżetowych		3 096 000	
		6058	Wydatki inwestycyjne jednostek budżetowych		5 468 525	
		6059	Wydatki inwestycyjne jednostek budżetowych		1 970 817	
	01036		Restrukturyzacja i modernizacja sektora żywnościowego oraz rozwój obszarów wiejskich	60 000	60 000	0
		2218	Dotacje celowe otrzymane z budżetu państwa na zadania bieżące z zakresu administracji rządowej oraz inne zadania zlecone ustawami realizowane przez samorząd województwa	45 000		
		2219	Dotacje celowe otrzymane z budżetu państwa na zadania bieżące z zakresu administracji rządowej oraz inne zadania zlecone ustawami realizowane przez samorząd województwa	15 000		
			1. wydatki bieżące, w tym:		60 000	
		4218	Zakup materiałów i wyposażenia		5 935	
		4219	Zakup materiałów i wyposażenia		1 977	
		4308	Zakup usług pozostałych		2 250	
		4309	Zakup usług pozostałych		750	
		4708	Szkolenia pracowników niebędących członkami korpusu służby cywilnej		27 750	
		4709	Szkolenia pracowników niebędących członkami korpusu służby cywilnej		9 250	
		4748	Zakup materiałów papierniczych do sprzętu drukarskiego i urządzeń kserograficznych		7	

		4749	Zakup materiałów papierniczych do sprzętu drukarskiego i urządzeń kserograficznych		3	
		4758	Zakup akcesoriów komputerowych, w tym programów i licencji		9 058	
		4759	Zakup akcesoriów komputerowych, w tym programów i licencji		3 020	
	01095		Pozostała działalność	7 356 998	7 356 998	
		2210	Dotacje celowe otrzymane z budżetu państwa na zadania bieżące z zakresu administracji rządowej oraz inne zadania zlecone ustawami realizowane przez samorząd województwa	7 356 998		
		4590	1. wydatki bieżące, w tym: Kary i odzkodowania wypłacane na rzecz osób fizycznych		7 356 998 7 356 998	
600			Transport i łączność	21 300 000	21 300 000	0
	60003		Krajowe pasażerskie przewozy autobusowe	21 300 000	21 300 000	0
		2210	Dotacje celowe otrzymane z budżetu państwa na zadania bieżące z zakresu administracji rządowej oraz inne zadania zlecone ustawami realizowane przez samorząd województwa	21 300 000		
		2630	1. wydatki bieżące, w tym: Dotacja przedmiotowa z budżetu dla jednostek niezaliczanych do sektora finansów publicznych		21 300 000 21 300 000	
710			Działalność usługowa	300 000	300 000	0
	71013		Prace geodezyjne i kartograficzne (nieinwestycyjne)	300 000	300 000	0
		2210	Dotacje celowe otrzymane z budżetu państwa na zadania bieżące z zakresu administracji rządowej oraz inne zadania zlecone ustawami realizowane przez samorząd województwa	300 000		
		4300	1. wydatki bieżące, w tym: Zakup usług pozostałych		300 000 300 000	
750			Administracja publiczna	513 786	513 786	0
	75011		Urzędy wojewódzkie	513 786	513 786	0
		2210	Dotacje celowe otrzymane z budżetu państwa na zadania bieżące z zakresu administracji rządowej oraz inne zadania zlecone ustawami realizowane przez samorząd województwa	513 786		
		4010	1. wydatki bieżące, w tym: Wynagrodzenia osobowe pracowników		513 786 404 301	
		4110	Składki na ubezpieczenia społeczne		84 689	
		4120	Składki na Fundusz Pracy		12 043	
		4300	Zakup usług pozostałych		1 471	
		4440	Odpisy na zakładowy fundusz świadczeń socjalnych		11 282	
851			Ochrona zdrowia	1 256 000	1 256 000	0
	85157		Staże i specjalizacje medyczne	1 256 000	1 256 000	0
		2210	Dotacje celowe otrzymane z budżetu państwa na zadania bieżące z zakresu administracji rządowej oraz inne zadania zlecone ustawami realizowane przez samorząd województwa	1 256 000		
		4320	1. wydatki bieżące, w tym: Staże i specjalizacje medyczne		1 256 000 1 256 000	
852			Pomoc społeczna	351 000	351 000	0
	85212		Świadczenia rodzinne, zaliczka alimentacyjna oraz składki na ubezpieczenia emerytalne i rentowe z ubezpieczenia społecznego	351 000	351 000	0
		2210	Dotacje celowe otrzymane z budżetu państwa na zadania bieżące z zakresu administracji rządowej oraz inne zadania zlecone ustawami realizowane przez samorząd województwa	319 500		
		6510	Dotacje celowe otrzymane z budżetu państwa na inwestycje i zakupy inwestycyjne z zakresu administracji rządowej oraz inne zadania zlecone ustawami realizowane przez samorząd województwa	31 500		
			1. wydatki bieżące, w tym:		319 500	
		4010	Wynagrodzenia osobowe pracowników		217 000	
		4110	Składki na ubezpieczenia społeczne		33 534	
		4120	Składki na Fundusz Pracy		5 415	
		4170	Wynagrodzenia bezosobowe		3 760	
		4210	Zakup materiałów i wyposażenia		11 200	
		4240	Zakup pomocy naukowych, dydaktycznych i książek		500	
		4300	Zakup usług pozostałych		33 000	
		4370	Opłaty z tytułu zakupu usług telekomunikacyjnych telefonii stacjonarnej		1 500	
		4380	Zakup usług obejmujących tłumaczenia		625	
		4700	Szkolenia pracowników niebędących członkami korpusu służby cywilnej		3 040	
		4740	Zakup materiałów papierniczych do sprzętu drukarskiego i urządzeń kserograficznych		3 736	
		4750	Zakup akcesoriów komputerowych, w tym programów i		6 190	

		6060	licencji 2. wydatki majątkowe, w tym: Wydatki na zakupy inwestycyjne jednostek budżetowych		31 500 31 500	
853			Pozostałe zadania w zakresie polityki społecznej	1 195 000	1 195 000	0
	85332		Wojewódzkie urzędy pracy	1 195 000	1 195 000	0
		2210	Dotacje celowe otrzymane z budżetu państwa na zadania bieżące z zakresu administracji rządowej oraz inne zadania zlecone ustawami realizowane przez samorząd województwa	1 195 000		
			1. wydatki bieżące, w tym:		1 195 000	
		3020	Wydatki osobowe niezaliczone do wynagrodzeń		1 054 964	
		3030	Różne wydatki na rzecz osób fizycznych		4 250	
		4010	Wynagrodzenia osobowe pracowników		85 200	
		4040	Dodatkowe wynagrodzenie roczne		6 700	
		4110	Składki na ubezpieczenia społeczne		15 715	
		4120	Składki na Fundusz Pracy		2 251	
		4170	Wynagrodzenia bezosobowe		6 720	
		4210	Zakup materiałów i wyposażenia		5 000	
		4300	Zakup usług pozostałych		7 200	
		4370	Opłaty z tytułu zakupu usług telekomunikacyjnych telefonii stacjonarnej		6 000	
		4740	Zakup materiałów papierniczych do sprzętu drukarskiego i urządzeń kserograficznych		500	
		4750	Zakup akcesoriów komputerowych, w tym programów i licencji		500	
			Ogółem:	60 660 126	60 660 126	29 000
			1. wydatki bieżące, w tym:		50 093 284	
			- wynagrodzenia		723 681	
			- pochodne od wynagrodzeń		153 647	
			- świadczenia społeczne		0	
			- pozostałe wydatki bieżące		49 215 956	
			2. wydatki majątkowe, w tym:		10 566 842	

Załącznik Nr 3
do uchwały Nr XXII/437/08
Sejmiku Województwa
Warmińsko-Mazurskiego
z dnia 30 września 2008 r.

Wydatki bieżące na programy i projekty oraz na pomoc techniczną realizowane ze środków pochodzących z funduszy strukturalnych i Funduszu Spójności

w zł

Program/Priorytet/Działanie	Klasyf. wydat. strukt.	Klasyf. (dział, rozdz.)	Wydatki w okresie realizacji Projektu (5+9)	Środki z budżetu krajowego				Środki z budżetu UE					Prywatne	Ogółem publiczne + prywatne (4+14)	Jednostka realizująca zadanie
				wydatki razem (6+7+8)	z tego, źródła finansowania			wydatki razem (10+11+12+13)	z tego, źródła finansowania						
					Budżet państwa / Dotacja rozwojowa	Budżet Samorządu Województwa	Inne		Pożyczki na prefinansowanie z budżetu państwa	Budżet państwa / Dotacja rozwojowa	Budżet Samorządu Województwa	Inne			
1	2	3	4	5	6	7	8	9	10	11	12	13	14	15	16
Program	Zintegrowany Program Operacyjny Rozwoju Regionalnego		136 051 989	35 554 080	34 721 514	821 466	11 100	100 497 909	79 239 710	0	2 341 436	18 916 763	29 601 330	165 653 319	
	2004		1 712 180	428 045	428 045	0	0	1 284 135	1 284 135	0	0	0	0	1 712 180	
	2005		18 126 302	4 573 572	4 424 586	148 986	0	13 552 730	12 325 148	0	518 857	708 725	1 206 069	19 332 371	
	2006		59 874 729	15 513 190	15 316 635	196 555	0	44 361 539	37 661 542	0	661 875	6 038 122	10 748 024	70 622 753	
	2007		42 365 921	11 003 360	10 575 470	427 890	0	31 362 561	21 955 494	0	1 038 713	8 368 354	12 392 799	54 758 720	
	2008		13 972 857	4 035 913	3 976 778	48 035	11 100	9 936 944	6 013 391	0	121 991	3 801 562	5 254 438	19 227 295	
Priorytet 1	Rozbudowa i modernizacja infrastruktury służącej wzmocnieniu konkurencyjności regionów		476 820	122 955	0	111 855	11 100	353 865	353 865	0	0	0	0	476 820	
	2006		20 000	5 000	0	5 000	0	15 000	15 000	0	0	0	0	20 000	
	2007		320 000	83 750	0	83 750	0	236 250	236 250	0	0	0	0	320 000	
	2008		136 820	34 205	0	23 105	11 100	102 615	102 615	0	0	0	0	136 820	
Działanie 1.5	Infrastruktura społeczeństwa informacyjnego		476 820	122 955	0	111 855	11 100	353 865	353 865	0	0	0	0	476 820	
	2006		20 000	5 000	0	5 000	0	15 000	15 000	0	0	0	0	20 000	
	2007		320 000	83 750	0	83 750	0	236 250	236 250	0	0	0	0	320 000	
	2008		136 820	34 205	0	23 105	11 100	102 615	102 615	0	0	0	0	136 820	
Wrota Warmii i Mazur -	elektroniczna platforma funkcjonowania administracji publicznej oraz świadczenia usług publicznych	321 322 323	600, 60095	476 820	122 955	0	111 855	11 100	353 865	353 865	0	0	0	476 820	Urząd Marszałkowski
	2006			20 000	5 000	0	5 000	0	15 000	15 000	0	0	0	20 000	
	2007			320 000	83 750	0	83 750	0	236 250	236 250	0	0	0	320 000	
	2008			136 820	34 205	0	23 105	11 100	102 615	102 615	0	0	0	136 820	
Priorytet 2	Wzmocnienie rozwoju zasobów ludzkich w			107 214 800	26 912 512	26 912 512	0	0	80 302 288	78 885 845	0	0	1 416 443	3 089 769	110 304 569

regionach																
	2004			1 712 180	428 045	428 045	0	0	1 284 135	1 284 135	0	0	0	0	1 712 180	
	2005			16 433 531	4 108 383	4 108 383	0	0	12 325 148	12 325 148	0	0	0	173 297	16 606 828	
	2006			50 546 940	12 636 735	12 636 735	0	0	37 910 205	37 646 542	0	0	263 663	1 888 894	52 435 834	
	2007			29 904 809	7 318 615	7 318 615	0	0	22 586 194	21 719 244	0	0	866 950	1 027 578	30 932 387	
	2008			8 617 340	2 420 734	2 420 734	0	0	6 196 606	5 910 776	0	0	285 830	0	8 617 340	
Działanie 2.1	Rozwój umiejętności powiązany z potrzebami regionalnego rynku pracy i możliwości kształcenia ustawicznego w regionie	23	853, 85332	34 413 569	8 685 502	8 685 502	0	0	25 728 067	25 066 342	0	0	661 725	0	34 413 569	Wojewódzki Urząd Pracy w Olsztynie
	2004			1 688 980	422 245	422 245	0	0	1 266 735	1 266 735	0	0	0	0	1 688 980	
	2005			11 172 956	2 793 239	2 793 239	0	0	8 379 717	8 379 717	0	0	0	0	11 172 956	
	2006			14 923 796	3 730 949	3 730 949	0	0	11 192 847	10 929 184	0	0	263 663	0	14 923 796	
	2007			5 438 517	1 271 498	1 271 498	0	0	4 167 019	3 785 859	0	0	381 160	0	5 438 517	
	2008			1 189 320	467 571	467 571	0	0	721 749	704 847	0	0	16 902	0	1 189 320	
Działanie 2.3	Reorientacja zawodowa osób odchodzących z rolnictwa	24	853, 85332	23 687 016	5 968 737	5 968 737	0	0	17 718 279	17 224 687	0	0	493 592	0	23 687 016	Wojewódzki Urząd Pracy w Olsztynie
	2004			23 200	5 800	5 800	0	0	17 400	17 400	0	0	0	0	23 200	
	2005			1 108 128	277 032	277 032	0	0	831 096	831 096	0	0	0	0	1 108 128	
	2006			14 399 060	3 599 765	3 599 765	0	0	10 799 295	10 799 295	0	0	0	0	14 399 060	
	2007			6 371 085	1 523 315	1 523 315	0	0	4 847 770	4 541 980	0	0	305 790	0	6 371 085	
	2008			1 785 543	562 825	562 825	0	0	1 222 718	1 034 916	0	0	187 802	0	1 785 543	
Działanie 2.4	Reorientacja zawodowa osób zagrożonych procesami restrukturyzacyjnymi	24	853, 85332	15 428 796	3 836 918	3 836 918	0	0	11 591 878	11 510 752	0	0	81 126	0	15 428 796	Wojewódzki Urząd Pracy w Olsztynie
	2005			1 470 215	367 554	367 554	0	0	1 102 661	1 102 661	0	0	0	0	1 470 215	
	2006			6 283 252	1 570 813	1 570 813	0	0	4 712 439	4 712 439	0	0	0	0	6 283 252	
	2007			5 265 047	1 316 262	1 316 262	0	0	3 948 785	3 948 785	0	0	0	0	5 265 047	
	2008			2 410 282	582 289	582 289	0	0	1 827 993	1 746 867	0	0	81 126	0	2 410 282	
Działanie 2.5	Promocja przedsiębiorczości	24	150, 15011	16 977 848	4 244 462	4 244 462	0	0	12 733 386	12 718 386	0	0	15 000	3 089 769	20 067 617	Warmińsko-Mazurska Agencja Rozwoju Regionalnego w Olsztynie
	2005			923 333	230 833	230 833	0	0	692 500	692 500	0	0	0	173 297	1 096 630	
	2006			10 074 099	2 518 525	2 518 525	0	0	7 555 574	7 555 574	0	0	0	1 888 894	11 962 993	
	2007			5 480 416	1 370 104	1 370 104	0	0	4 110 312	4 095 312	0	0	15 000	1 027 578	6 507 994	
	2008			500 000	125 000	125 000	0	0	375 000	375 000	0	0	0	0	500 000	
Działanie 2.6	Regionalne Strategie Innowacyjne i transfer wiedzy	24	150, 15011	16 707 571	4 176 893	4 176 893	0	0	12 530 678	12 365 678	0	0	165 000	0	16 707 571	Warmińsko-Mazurska Agencja Rozwoju Regionalnego w Olsztynie
	2005			1 758 899	439 725	439 725	0	0	1 319 174	1 319 174	0	0	0	0	1 758 899	
	2006			4 866 733	1 216 683	1 216 683	0	0	3 650 050	3 650 050	0	0	0	0	4 866 733	
	2007			7 349 744	1 837 436	1 837 436	0	0	5 512 308	5 347 308	0	0	165 000	0	7 349 744	
	2008			2 732 195	683 049	683 049	0	0	2 049 146	2 049 146	0	0	0	0	2 732 195	
W tym projekt własny Urzędu Marszałkowskiego		24														Urząd Marszałkowski
	2007			53 617	13 404	13 404	0	0	40 213	40 213	0	0	0	0	53 617	
Priorytet 3	Rozwój lokalny			25 238 286	7 737 966	7 737 966	0	0	17 500 320	0	0	0	17 500 320	26 511 561	51 749 847	
	2005			1 000 962	292 237	292 237	0	0	708 725	0	0	0	708 725	1 032 772	2 033 734	
	2006			8 425 289	2 650 830	2 650 830	0	0	5 774 459	0	0	0	5 774 459	8 859 130	17 284 419	
	2007			10 756 009	3 254 605	3 254 605	0	0	7 501 404	0	0	0	7 501 404	11 365 221	22 121 230	
	2008			5 056 026	1 540 294	1 540 294	0	0	3 515 732	0	0	0	3 515 732	5 254 438	10 310 464	
Działanie 3.4	Mikroprzedsiębiorstwa	161 163	150, 15011	25 238 286	7 737 966	7 737 966	0	0	17 500 320	0	0	0	17 500 320	26 511 561	51 749 847	Warmińsko-Mazurska Agencja Rozwoju Regionalnego w Olsztynie
	2005			1 000 962	292 237	292 237	0	0	708 725	0	0	0	708 725	1 032 772	2 033 734	
	2006			8 425 289	2 650 830	2 650 830	0	0	5 774 459	0	0	0	5 774 459	8 859 130	17 284 419	
	2007			10 756 009	3 254 605	3 254 605	0	0	7 501 404	0	0	0	7 501 404	11 365 221	22 121 230	
	2008			5 056 026	1 540 294	1 540 294	0	0	3 515 732	0	0	0	3 515 732	5 254 438	10 310 464	
Priorytet 4	Pomoc Techniczna			3 122 083	780 647	71 036	709 611	0	2 341 436	0	0	2 341 436	0	0	3 122 083	
	2005			691 809	172 952	23 966	148 986	0	518 857	0	0	518 857	0	0	691 809	
	2006			882 500	220 625	29 070	191 555	0	661 875	0	0	661 875	0	0	882 500	
	2007			1 385 103	346 390	2 250	344 140	0	1 038 713	0	0	1 038 713	0	0	1 385 103	
	2008			162 671	40 680	15 750	24 930	0	121 991	0	0	121 991	0	0	162 671	
Działanie 4.1	Wsparcie procesu wdrażania ZPORR - wydatki limitowane	411 411 2413	853, 85332	1 503 013	375 790	8 994	366 796	0	1 127 223	0	0	1 127 223	0	0	1 503 013	Wojewódzki Urząd Pracy w Olsztynie
	2005			446 320	111 580	4 438	107 142	0	334 740	0	0	334 740	0	0	446 320	
	2006			677 105	169 276	2 306	166 970	0	507 829	0	0	507 829	0	0	677 105	
	2007			379 588	94 934	2 250	92 684	0	284 654	0	0	284 654	0	0	379 588	
Działanie 4.1	Wsparcie procesu wdrażania ZPORR - wydatki limitowane	411	750, 75018	435 003	108 795	0	108 795	0	326 208	0	0	326 208	0	0	435 003	Urząd Marszałkowski
	2007			435 003	108 795	0	108 795	0	326 208	0	0	326 208	0	0	435 003	
Działanie 4.2	Wsparcie	411	853,	505 631	126 408	48 828	77 580	0	379 223	0	0	379 223	0	0	505 631	Wojewódzki

	procesu wdrażania ZPORR - wydatki nielimitowane	412 413	85332													Urząd Pracy w Olsztynie
				130 769	32 692	10 978	21 714	0	98 077	0	0	98 077	0	0	130 769	
				112 112	28 028	22 100	5 928	0	84 084	0	0	84 084	0	0	112 112	
				184 000	65 688	0	39 438	0	118 312	0	0	118 312	0	0	184 000	
				105 000	26 250	15 750	10 500	0	78 750	0	0	78 750	0	0	105 000	
Działanie 4.2	Wsparcie procesu wdrażania ZPORR - wydatki nielimitowane	411	750, 75018	251 000	62 750	0	62 750	0	188 250	0	0	188 250	0	0	251 000	Urząd Marszałkowski
				251 000	62 750	0	62 750	0	188 250	0	0	188 250	0	0	251 000	
Działanie 4.3	Działania informacyjne i promocyjne	411	853, 85332	241 003	60 258	13 214	47 044	0	180 745	0	0	180 745	0	0	241 003	Wojewódzki Urząd Pracy w Olsztynie
				114 720	28 680	8 550	20 130	0	86 040	0	0	86 040	0	0	114 720	
				93 283	23 321	4 664	18 657	0	69 962	0	0	69 962	0	0	93 283	
				33 000	8 257	0	8 257	0	24 743	0	0	24 743	0	0	33 000	
Działanie 4.3	Działania informacyjne i promocyjne	411	750, 75018	186 433	46 646	0	46 646	0	139 787	0	0	139 787	0	0	186 433	Urząd Marszałkowski
				128 762	32 216	0	32 216	0	96 546	0	0	96 546	0	0	128 762	
				57 671	14 430	0	14 430	0	43 241	0	0	43 241	0	0	57 671	
Program	Restrukturyzacja i modernizacja sektora żywnościowego oraz rozwój obszarów wiejskich			1 463 120	367 474	367 474	0	0	1 095 646	0	1 095 646	0	0	0	1 463 120	
				1 176 104	295 720	295 720	0	0	880 384	0	880 384	0	0	0	1 176 104	
				287 016	71 754	71 754	0	0	215 262	0	215 262	0	0	0	287 016	
Priorytet 3	Pomoc Techniczna			1 463 120	367 474	367 474	0	0	1 095 646	0	1 095 646	0	0	0	1 463 120	
				1 176 104	295 720	295 720	0	0	880 384	0	880 384	0	0	0	1 176 104	
				287 016	71 754	71 754	0	0	215 262	0	215 262	0	0	0	287 016	
Działanie 3.1	Wsparcie systemu zarządzania i wdrażania programu	411	010, 01036	1 158 573	289 725	289 725	0	0	868 848	0	868 848	0	0	0	1 158 573	Urząd Marszałkowski
				925 557	231 471	231 471	0	0	694 086	0	694 086	0	0	0	925 557	
				233 016	58 254	58 254	0	0	174 762	0	174 762	0	0	0	233 016	
Działanie 3.2	Rozwój instytucjonalny	411	010, 01036	300 629	76 769	76 769	0	0	223 860	0	223 860	0	0	0	300 629	Urząd Marszałkowski
				246 629	63 269	63 269	0	0	183 360	0	183 360	0	0	0	246 629	
				54 000	13 500	13 500	0	0	40 500	0	40 500	0	0	0	54 000	
Działanie 3.3	Informowanie i promocja programu	411	010, 01036	3 918	980	980	0	0	2 938	0	2 938	0	0	0	3 918	Urząd Marszałkowski
				3 918	980	980	0	0	2 938	0	2 938	0	0	0	3 918	
Program	Sektorowy Program Operacyjny Rozwój Zasobów Ludzkich			2 230 553	47 311	0	47 311	0	2 183 242	0	1 142 042	141 932	899 268	0	2 230 553	
				93 531	23 383	0	23 383	0	70 148	0	0	70 148	0	0	93 531	
				48 342	12 086	0	12 086	0	36 256	0	0	36 256	0	0	48 342	
				1 168 215	6 543	0	6 543	0	1 161 672	0	1 142 042	19 630	0	0	1 168 215	
				920 465	5 299	0	5 299	0	915 166	0	0	15 898	899 268	0	920 465	
Priorytet 1	Aktywna polityka rynku pracy oraz integracji zawodowej i społecznej			2 041 310	0	0	0	0	2 041 310	0	1 142 042	0	899 268	0	2 041 310	
				1 142 042	0	0	0	0	1 142 042	0	1 142 042	0	0	0	1 142 042	
				899 268	0	0	0	0	899 268	0	0	0	899 268	0	899 268	
Działanie 1.1	Rozwój i modernizacja instrumentów i instytucji rynku pracy, projekt Kompetentna kadra - profesjonalny urząd		853, 85332	2 041 310	0	0	0	0	2 041 310	0	1 142 042	0	899 268	0	2 041 310	Wojewódzki Urząd Pracy w Olsztynie
				1 142 042	0	0	0	0	1 142 042	0	1 142 042	0	0	0	1 142 042	
				899 268	0	0	0	0	899 268	0	0	0	899 268	0	899 268	
Priorytet 3	Pomoc Techniczna			189 243	47 311	0	47 311	0	141 932	0	0	141 932	0	0	189 243	
				93 531	23 383	0	23 383	0	70 148	0	0	70 148	0	0	93 531	
				48 342	12 086	0	12 086	0	36 256	0	0	36 256	0	0	48 342	
				26 173	6 543	0	6 543	0	19 630	0	0	19 630	0	0	26 173	
				21 197	5 299	0	5 299	0	15 898	0	0	15 898	0	0	21 197	
Działanie 3.1.c	Wsparcie kadrowe wyposażenie stanowisk	411	853, 85332	60 722	15 181	0	15 181	0	45 541	0	0	45 541	0	0	60 722	Wojewódzki Urząd Pracy w Olsztynie
				38 222	9 556	0	9 556	0	28 666	0	0	28 666	0	0	38 222	
				10 000	2 500	0	2 500	0	7 500	0	0	7 500	0	0	10 000	
				12 500	3 125	0	3 125	0	9 375	0	0	9 375	0	0	12 500	
Działanie 3.1.d	Wsparcie zarządzania Działami SPO RZL	411	853, 85332	128 521	32 130	0	32 130	0	96 391	0	0	96 391	0	0	128 521	Wojewódzki Urząd Pracy w Olsztynie
				93 531	23 383	0	23 383	0	70 148	0	0	70 148	0	0	93 531	
				10 120	2 530	0	2 530	0	7 590	0	0	7 590	0	0	10 120	

				16 173	4 043	0	4 043	0	12 130	0	0	12 130	0	0	16 173		
				8 697	2 174	0	2 174	0	6 523	0	0	6 523	0	0	8 697		
Program	Interreg III A			697 087	174 272	4 976	169 296	0	522 815	0	0	522 815	0	0	697 087		
				54 122	13 530	0	13 530	0	40 592	0	0	40 592	0	0	54 122		
				105 300	26 325	0	26 325	0	78 975	0	0	78 975	0	0	105 300		
				151 693	37 924	4 976	32 948	0	113 769	0	0	113 769	0	0	151 693		
				2008	385 972	96 493	0	96 493	0	289 479	0	0	289 479	0	0	385 972	
w tym: wydatki na zakupy inwestycyjne w roku 2008				13 680	3 420	0	3 420	0	10 260	0	0	10 260	0	0	13 680		
Priorytet 2	Współpraca pomiędzy społecznościami, integracja społeczno - kulturowa, wzmocnienie rynku pracy			44 774	11 193	0	11 193	0	33 581	0	0	33 581	0	0	44 774		
				2008	44 774	11 193	0	11 193	0	33 581	0	0	33 581	0	0	44 774	
Działanie 2.1	Wspieranie inicjatyw społeczności lokalnych	411	853, 85332	44 774	11 193	0	11 193	0	33 581	0	0	33 581	0	0	44 774	Wojewódzki Urząd Pracy w Olsztynie	
				2008	44 774	11 193	0	11 193	0	33 581	0	0	33 581	0	0	44 774	
Wymiana doświadczeń z zakresu rynku pracy pomiędzy Polską a Obwodem Kaliningradzkim FR				44 774	11 193	0	11 193	0	33 581	0	0	33 581	0	0	44 774		
				2008	44 774	11 193	0	11 193	0	33 581	0	0	33 581	0	0	44 774	
Priorytet 3	Pomoc Techniczna			652 313	163 079	4 976	158 103	0	489 234	0	0	489 234	0	0	652 313		
				2005	54 122	13 530	0	13 530	0	40 592	0	0	40 592	0	0	54 122	
				2006	105 300	26 325	0	26 325	0	78 975	0	0	78 975	0	0	105 300	
				2007	151 693	37 924	4 976	32 948	0	113 769	0	0	113 769	0	0	151 693	
				2008	341 198	85 300	0	85 300	0	255 898	0	0	255 898	0	0	341 198	
w tym: wydatki na zakupy inwestycyjne w roku 2008				13 680	3 420	0	3 420	0	10 260	0	0	10 260	0	0	13 680		
Działanie 3.2	Inne działania w ramach pomocy technicznej	411 415	750, 75095	652 313	163 079	4 976	158 103	0	489 234	0	0	489 234	0	0	652 313	Urząd Marszałkowski	
				2005	54 122	13 530	0	13 530	0	40 592	0	0	40 592	0	0	54 122	
				2006	105 300	26 325	0	26 325	0	78 975	0	0	78 975	0	0	105 300	
				2007	151 693	37 924	4 976	32 948	0	113 769	0	0	113 769	0	0	151 693	
				2008	341 198	85 300	0	85 300	0	255 898	0	0	255 898	0	0	341 198	
w tym: wydatki na zakupy inwestycyjne w roku 2008				13 680	3 420	0	3 420	0	10 260	0	0	10 260	0	0	13 680		
Program	Program Operacyjny Kapitał Ludzki			131 078 686	14 841 059	12 577 826	2 263 233	0	116 237 627	0	115448415	789 212	0	0	131 078 686		
				2007	1 315 190	197 278	58 006	139 272	0	1 117 912	0	328 700	789 212	0	0	1 315 190	
				2008	129 763 496	14 643 781	12 519 820	2 123 961	0	115 119 715	0	115119715	0	0	0	129 763 496	
w tym: wydatki na zakupy inwestycyjne w roku 2008				730 300	109 545	0	109 545	0	620 755	0	620 755	0	0	0	0	730 300	
Priorytet VI	Rynek pracy otwarty dla wszystkich			9 747 704	1 433 049	1 296 076	136 973	0	8 314 655	0	8 314 655	0	0	0	9 747 704		
				2008	9 747 704	1 433 049	1 296 076	136 973	0	8 314 655	0	8 314 655	0	0	0	9 747 704	
Działanie 6.1	Poprawa dostępu do zatrudnienia oraz wspieranie aktywności zawodowej w regionie	65, 66, 68, 69	853, 85395	5 767 970	836 089	699 116	136 973	0	4 931 881	0	4 931 881	0	0	0	5 767 970	Wojewódzki Urząd Pracy w Olsztynie	
				2008	5 767 970	836 089	699 116	136 973	0	4 931 881	0	4 931 881	0	0	0	5 767 970	
Działanie 6.2	Wsparcie oraz promocja przedsiębiorczości i samozatrudnienia	68	150, 15013	3 425 508	513 826	513 826	0	0	2 911 682	0	2 911 682	0	0	0	3 425 508	Wojewódzki Urząd Pracy w Olsztynie	
				2008	3 425 508	513 826	513 826	0	0	2 911 682	0	2 911 682	0	0	0	3 425 508	
Działanie 6.3	Inicjatywy lokalne na rzecz podnoszenia poziomu aktywności zawodowej na obszarach wiejskich	66	853, 85395	554 226	83 134	83 134	0	0	471 092	0	471 092	0	0	0	554 226	Wojewódzki Urząd Pracy w Olsztynie	
				2008	554 226	83 134	83 134	0	0	471 092	0	471 092	0	0	0	554 226	
Priorytet VII	Promocja integracji społecznej			55 346 602	5 092 681	5 092 681	0	0	50 253 921	0	50 253 921	0	0	0	55 346 602		
				2007	386 706	58 006	58 006	0	0	328 700	0	328 700	0	0	0		
				2008	54 959 896	5 034 675	5 034 675	0	0	49 925 221	0	49 925 221	0	0	0	54 959 896	
Działanie 7.1	Rozwój i upowszechnienie aktywnej integracji	65, 66, 70, 71	853, 85395	34 538 363	1 971 447	1 971 447	0	0	32 566 916	0	32 566 916	0	0	0	34 538 363	Urząd Marszałkowski	
				2007	386 706	58 006	58 006	0	0	328 700	0	328 700	0	0	0	386 706	
				2008	34 151 657	1 913 441	1 913 441	0	0	32 238 216	0	32 238 216	0	0	0	34 151 657	
Działanie 7.2	Przeciwdziałanie wykluczeniu i wzmocnieniu sektora ekonomii społecznej	65, 66, 68, 69, 70, 71	853, 85395	16 655 782	2 498 367	2 498 367	0	0	14 157 415	0	14 157 415	0	0	0	16 655 782	Urząd Marszałkowski	
				2008	16 655 782	2 498 367	2 498 367	0	0	14 157 415	0	14 157 415	0	0	0	16 655 782	
Działanie 7.3	Inicjatywy lokalne na	69, 71	853, 85395	4 152 457	622 867	622 867	0	0	3 529 590	0	3 529 590	0	0	0	4 152 457	Urząd Marszałkowski	

	rzecz aktywnej integracji															
	2008			4 152 457	622 867	622 867	0	0	3 529 590	0	3 529 590	0	0	0	4 152 457	
Przyorytet VIII	Regionalne kadry gospodarki			17 073 605	2 561 042	2 241 728	319 314	0	14 512 563	0	14 512 563	0	0	0	17 073 605	Urząd Marszałkowski
	2008			17 073 605	2 561 042	2 241 728	319 314	0	14 512 563	0	14 512 563	0	0	0	17 073 605	
Działanie 8.1	Rozwój pracowników i przedsiębiorstw w regionie	62,64	150,15013	12 066 963	1 810 044	1 806 029	4 015	0	10 256 919	0	10 256 919	0	0	0	12 066 963	Wojewódzki Urząd Pracy w Olsztynie
	2008			12 066 963	1 810 044	1 806 029	4 015	0	10 256 919	0	10 256 919	0	0	0	12 066 963	
Działanie 8.2	Transfer wiedzy	74	150,15013	5 006 642	750 998	435 699	315 299	0	4 255 644	0	4 255 644	0	0	0	5 006 642	Urząd Marszałkowski
	2008			5 006 642	750 998	435 699	315 299	0	4 255 644	0	4 255 644	0	0	0	5 006 642	
Przyorytet IX	Rozwój wykształcenia i kompetencji w regionach			37 421 128	4 048 609	3 947 341	101 268	0	33 372 519	0	33 372 519	0	0	0	37 421 128	
	2008			37 421 128	4 048 609	3 947 341	101 268	0	33 372 519	0	33 372 519	0	0	0	37 421 128	
Działanie 9.1	Wyrównywanie szans edukacyjnych i zapewnienie wysokiej jakości usług edukacyjnych świadczonych w systemie oświaty	73	853,85395	17 226 830	2 513 843	2 502 935	10 908	0	14 712 987	0	14 712 987	0	0	0	17 226 830	Urząd Marszałkowski
	2008			17 226 830	2 513 843	2 502 935	10 908	0	14 712 987	0	14 712 987	0	0	0	17 226 830	
Działanie 9.2	Podniesienie atrakcyjności i jakości szkolnictwa zawodowego	73	853,85395	10 602 180	361 438	271 078	90 360	0	10 240 742	0	10 240 742	0	0	0	10 602 180	Urząd Marszałkowski
	2008			10 602 180	361 438	271 078	90 360	0	10 240 742	0	10 240 742	0	0	0	10 602 180	
Działanie 9.3	Upowszechnienie formalnego kształcenia ustawicznego	73	853,85395	4 317 756	647 663	647 663	0	0	3 670 093	0	3 670 093	0	0	0	4 317 756	Urząd Marszałkowski
	2008			4 317 756	647 663	647 663	0	0	3 670 093	0	3 670 093	0	0	0	4 317 756	
Działanie 9.4	Wysoko wykwalifikowane kadry systemu oświaty	72	853,85395	1 769 932	0	0	0	0	1 769 932	0	1 769 932	0	0	0	1 769 932	Urząd Marszałkowski
	2008			1 769 932	0	0	0	0	1 769 932	0	1 769 932	0	0	0	1 769 932	
Działanie 9.5	Odcalone inicjatywy edukacyjne na obszarach wiejskich	73	853,85395	3 504 430	525 665	525 665	0	0	2 978 765	0	2 978 765	0	0	0	3 504 430	Urząd Marszałkowski
	2008			3 504 430	525 665	525 665	0	0	2 978 765	0	2 978 765	0	0	0	3 504 430	
Przyorytet X	Pomoc Techniczna			11 489 647	1 705 678	0	1 705 678	0	9 783 969	0	8 994 757	789 212	0	0	11 489 647	
	2007			928 484	139 272	0	139 272	0	789 212	0	0	789 212	0	0	928 484	
	2008			10 561 163	1 566 406	0	1 566 406	0	8 994 757	0	8 994 757	0	0	0	10 561 163	
	w tym: wydatki na zakupy inwestycyjne w roku 2008			730 300	109 545	0	109 545	0	620 755	0	620 755	0	0	0	730 300	
Działanie 10.1	Pomoc techniczna	85,86	853,85332	6 021 138	885 402	0	885 402	0	5 135 736	0	4 346 524	789 212	0	0	6 021 138	Wojewódzki Urząd Pracy w Olsztynie
	2007			928 484	139 272	0	139 272	0	789 212	0	0	789 212	0	0	928 484	
	2008			5 092 654	746 130	0	746 130	0	4 346 524	0	4 346 524	0	0	0	5 092 654	
	w tym: wydatki na zakupy inwestycyjne w roku 2008			320 000	48 000	0	48 000	0	272 000	0	272 000	0	0	0	320 000	
Działanie 10.1	Pomoc techniczna	85,86	750,75018	5 468 509	820 276	0	820 276	0	4 648 233	0	4 648 233	0	0	0	5 468 509	Urząd Marszałkowski
	2008			5 468 509	820 276	0	820 276	0	4 648 233	0	4 648 233	0	0	0	5 468 509	
	w tym: wydatki na zakupy inwestycyjne w roku 2008			410 300	61 545	0	61 545	0	348 755	0	348 755	0	0	0	410 300	
Program	Program Rozwoju Obszarów Wiejskich			2 769 895	692 460	0	692 460	0	2 077 435	0	0	2 077 435	0	0	2 769 895	Urząd Marszałkowski
	2007			639 713	159 915	0	159 915	0	479 798	0	0	479 798	0	0	639 713	
	2008			2 130 182	532 545	0	532 545	0	1 597 637	0	0	1 597 637	0	0	2 130 182	
	w tym: wydatki na zakupy inwestycyjne w roku 2008			169 134	0	0	56 378	0	169 134	0	0	169 134	0	0	169 134	
Pomoc techniczna			010,01041	2 769 895	692 460	0	692 460	0	2 077 435	0	0	2 077 435	0	0	2 769 895	Urząd Marszałkowski
	2007			639 713	159 915	0	159 915	0	479 798	0	0	479 798	0	0	639 713	
	2008			2 130 182	532 545	0	532 545	0	1 597 637	0	0	1 597 637	0	0	2 130 182	
	w tym: wydatki na zakupy inwestycyjne w roku 2008			225 512	56 378	0	56 378	0	169 134	0	0	169 134	0	0	225 512	
Program	Regionalny Program Operacyjny Warmia i Mazury 2007-2013			157 321 618	1 070 320	0	150 320	920 000	156 251 298	0	155 876 628	374 670	0	0	157 321 618	Beneficjenci RPO Warmia i Mazury według zawartych umów
	2008			55 764 839	100 805	0	100 805	0	55 664 034	0	55 489 473	174 561	0	0	55 764 839	
	2009			71 546 624	238 015	0	38 015	200 000	71 308 609	0	71 120 000	188 609	0	0	71 546 624	
	2010			28 320 155	531 500	0	11 500	520 000	27 788 655	0	27 777 55	11 500	0	0	28 320 155	
	2011			1 690 000	200 000	0	0	200 000	1 490 000	0	1 490 000	0	0	0	1 690 000	
	w tym: wydatki na zakupy inwestycyjne w roku 2008			1 254 000	0	0	0	0	1 254 000	0	1 254 000	0	0	0	1 254 000	
OŚ Priorytetowa 1	Przedsiębiorczość		150,15011	124 777 155	0	0	0	0	124 777 155	0	124 777 155	0	0	0	124 777 155	
	2008			30 000 000	0	0	0	0	30 000 000	0	30 000 000	0	0	0	30 000 000	
	2009			70 000 000	0	0	0	0	70 000 000	0	70 000 000	0	0	0	70 000 000	
	2010			24 777 155	0	0	0	0	24 777 155	0	24 777 155	0	0	0	24 777 155	

Działanie 1.2	Wzrost potencjału instytucji otoczenia biznesu	151 155 161 165		124777155	0	0	0	0	124 777 155	0	124777155	0	0	0	124 777 155	Beneficjenci RPO Warmia i Mazury według zawartych umów
	2008			30 000 000	0	0	0	0	30 000 000	0	30000000	0	0	0	30 000 000	
	2009			70 000 000	0	0	0	0	70 000 000	0	70000000	0	0	0	70 000 000	
	2010			24 777 155	0	0	0	0	24 777 155	0	24777155	0	0	0	24 777 155	
Osł Prio	Turystyka	630, 63003 63095		7 021 990	1 053 820	0	133 820	920 000	5 968 170	0	5 610 000	358 170	0	0	7 021 990	
	2008			275 366	100 805	0	100 805	0	174 561	0	0	174 561	0	0	275 366	
	2009			1 536 624	233 015	0	33 015	200 000	1 303 609	0	1 120 000	183 609	0	0	1 536 624	
	2010			3 520 000	520 000	0	0	520 000	3 000 000	0	3 000 000	0	0	0	3 520 000	
	2011			1 690 000	200 000	0	0	200 000	1 490 000	0	1 490 000	0	0	0	1 690 000	
Działanie 2.1	Wzrost potencjału turystycznego Nazwa projektu: Znakowanie turystyczne regionu Warmii i Mazur	630, 63003		421 990	63 820	0	63 820	0	358 170	0	0	358 170	0	0	421 990	Samorząd Województwa Samorządy Powiatowe
	2008			205 366	30 805	0	30 805	0	174 561	0	0	174 561	0	0	205 366	
	2009			216 624	33 015	0	33 015	0	183 609	0	0	183 609	0	0	216 624	
Działanie 2.2	Nazwa projektu: Zintegrowany system promocji turystycznej obszaru Kanału Elbląskiego	630, 63003		3 300 000	495 000	0	35 000	460 000	2 805 000	0	2 805 000	0	0	0	3 300 000	Samorząd Województwa Samorządy Powiatowe
	2008			35 000	35 000	0	35 000	0	0	0	0	0	0	0	35 000	
	2009			660 000	100 000	0	0	100 000	560 000	0	560 000	0	0	0	660 000	
	2010			1 760 000	260 000	0	0	260 000	1 500 000	0	1 500 000	0	0	0	1 760 000	
	2011			845 000	100 000	0	0	100 000	745 000	0	745 000	0	0	0	845 000	
Działanie 2.2	Nazwa projektu: Budowa portalu internetowego	630 63003		3 300 000	495 000	0	35 000	460 000	2 805 000	0	2 805 000	0	0	0	3 300 000	Samorząd Województwa Samorządy Powiatowe
	2008			35 000	35 000	0	35 000	0	0	0	0	0	0	0	35 000	
	2009			660 000	100 000	0	0	100 000	560 000	0	560 000	0	0	0	660 000	
	2010			1 760 000	260 000	0	0	260 000	1 500 000	0	1 500 000	0	0	0	1 760 000	
	2011			845 000	100 000	0	0	100 000	745 000	0	745 000	0	0	0	845 000	
Osł Prio	Infrastruktura transportowa regionalna i lokalna	311 600, 60001		33 000	16 500	0	16 500	0	16 500	0	0	16 500	0	0	33 000	
	2008			0	0	0	0	0	0	0	0	0	0	0	0	
	2009			10 000	5 000	0	5 000	0	5 000	0	0	5 000	0	0	10 000	
	2010			23 000	11 500	0	11 500	0	11 500	0	0	11 500	0	0	23 000	
Działanie 5.1.	Rozbudowa i modernizacja infrastruktury transportowej warunkującej rozwój regionalny			33 000	16 500	0	16 500	0	16 500	0	0	16 500	0	0	33 000	
Nazwa projektu:	Zakup 3 szt. dwuczłonowych autobusów szynowych dla Województwa Warmińsko-Mazurskiego			33 000	16 500	0	16 500	0	16 500	0	0	16 500	0	0	33 000	Urząd Marszałkowski
	2008			0	0	0	0	0	0	0	0	0	0	0	0	
	2009			10 000	5 000	0	5 000	0	5 000	0	0	5 000	0	0	10 000	
	2010			23 000	11 500	0	11 500	0	11 500	0	0	11 500	0	0	23 000	
Osł Prio	Pomoc Techniczna			25 489 473	0	0	0	0	25 489 473	0	25489473	0	0	0	25 489 473	
	2008			25 489 473	0	0	0	0	25 489 473	0	25489473	0	0	0	25 489 473	
	w tym: wydatki na zakupy inwestycyjne w roku 2008			1 254 000	0	0	0	0	1 254 000	0	1 254 000	0	0	0	1 254 000	
Działanie 8.1	Wsparcie procesu zarządzania i wdrażania RPO WiM na lata 2007-2013	85 750, 75018		22 994 499	0	0	0	0	22 994 499	0	22994499	0	0	0	22 994 499	Urząd Marszałkowski
	2008			22 994 499	0	0	0	0	22 994 499	0	22994499	0	0	0	22 994 499	
	w tym: wydatki na zakupy inwestycyjne w roku 2008			1 254 000	0	0	0	0	1 254 000	0	1 254 000	0	0	0	1 254 000	
Działanie 8.2	Działania informacyjne i promocyjne	85 750, 75018		2 494 974	0	0	0	0	2 494 974	0	2 494 974	0	0	0	2 494 974	Urząd Marszałkowski
	2008			2 494 974	0	0	0	0	2 494 974	0	2 494 974	0	0	0	2 494 974	
Program	Program Współpracy Transgranicznej Litwa-Polska 2007-2013			186 760	28 014	0	28 014	0	158 746	0	0	158 746	0	0	186 760	Urząd Marszałkowski
	2008			186 760	28 014	0	28 014	0	158 746	0	0	158 746	0	0	186 760	
	w tym: wydatki na zakupy inwestycyjne w roku 2008			20 000	3 000	0	3 000	0	17 000	0	0	17 000	0	0	20 000	
Priorytet 3	Pomoc Techniczna	411 415 750, 75095		186 760	28 014	0	28 014	0	158 746	0	0	158 746	0	0	186 760	Urząd Marszałkowski
	2008			186 760	28 014	0	28 014	0	158 746	0	0	158 746	0	0	186 760	
Działanie		411 415 750, 75095		186 760	28 014	0	28 014	0	158 746	0	0	158 746	0	0	186 760	Urząd Marszałkowski

2008				186 760	28 014	0	28 014	0	158 746	0	0	158 746	0	0	186 760		
w tym: wydatki na zakupy inwestycyjne w roku 2008				20 000	3 000	0	3 000	0	17 000	0	0	17 000	0	0	20 000		
Program	Program Polska-Litwa-Federacja Rosyjska 2007-2013			114 642	9 342	0	9 342	0	105 300	0	0	105 300	0	0	114 642	Urząd Marszałkowski	
2008				114 642	9 342	0	9 342	0	105 300	0	0	105 300	0	0	114 642		
w tym: wydatki na zakupy inwestycyjne w roku 2008				20 000	2 000	0	2 000	0	18 000	0	0	18 000	0	0	20 000		
Priorytet 3	Pomoc Techniczna	411 415	750, 75095	114 642	9 342	0	9 342	0	105 300	0	0	105 300	0	0	114 642	Urząd Marszałkowski	
2008				114 642	9 342	0	9 342	0	105 300	0	0	105 300	0	0	114 642		
Działanie	Nazwa projektu: Funkcjonowanie Regionalnego Punktu Kontaktowego PL-LIRUS	411 415	750, 75095	114 642	9 342	0	9 342	0	105 300	0	0	105 300	0	0	114 642		
2008				114 642	9 342	0	9 342	0	105 300	0	0	105 300	0	0	114 642		
w tym: wydatki na zakupy inwestycyjne w roku 2008				20 000	2 000	0	2 000	0	18 000	0	0	18 000	0	0	20 000		
Program	Region Morza Bałtyckiego 2007-2013			196 000	29 400	0	29 400	0	166 600	0	0	166 600	0	0	196 000	Urząd Marszałkowski	
2008				196 000	29 400	0	29 400	0	166 600	0	0	166 600	0	0	196 000		
Priorytet 2	Zewnętrzna i Wewnętrzna dostępność BSR	411 415	750, 75095	66 000	9 900	0	9 900	0	56 100	0	0	56 100	0	0	66 000	Urząd Marszałkowski	
2008				66 000	9 900	0	9 900	0	56 100	0	0	56 100	0	0	66 000		
Działanie	Nazwa projektu: Baltic Gateway PLUS	411 415	750, 75095	66 000	9 900	0	9 900	0	56 100	0	0	56 100	0	0	66 000		
2008				66 000	9 900	0	9 900	0	56 100	0	0	56 100	0	0	66 000		
Priorytet 4	Promowanie konkurencyjnych i atrakcyjnych miast i regionów	411 415	750, 75095	130 000	19 500	0	19 500	0	110 500	0	0	110 500	0	0	130 000	Urząd Marszałkowski	
2008				130 000	19 500	0	19 500	0	110 500	0	0	110 500	0	0	130 000		
Działanie	Nazwa projektu: Program zrównoważonego rozwoju doliny rzeki Drwęca	411 415	750, 75095	64 000	9 600	0	9 600	0	54 400	0	0	54 400	0	0	64 000		
2008				64 000	9 600	0	9 600	0	54 400	0	0	54 400	0	0	64 000		
Działanie	Nazwa projektu: SEBco Plus	411 415	750, 75095	66 000	9 900	0	9 900	0	56 100	0	0	56 100	0	0	66 000		
2008				66 000	9 900	0	9 900	0	56 100	0	0	56 100	0	0	66 000		
PROGRAMY OGÓLEM				432110350	52 813 732	47 671 790	4 210 842	931 100	379 296 618	79 239 710	273562731	6 678 146	19 816 031	29 601 330	461 711 680		
2004				1 712 180	428 045	428 045	0	0	1 284 135	1 284 135	0	0	0	0	0	1 712 180	
2005				18 273 955	4 610 485	4 424 586	185 899	0	13 663 470	12 325 148	0	629 597	708 725	1 206 069	19 480 024		
2006				60 028 371	15 551 601	15 316 635	234 966	0	44 476 770	37 661 542	0	777 106	6 038 122	10 748 024	70 776 395		
2007				46 816 836	11 700 740	10 934 172	766 568	0	35 116 096	21 955 494	2 351 126	2 441 122	8 368 354	12 392 799	59 209 635		
2008				203722229	19 553 346	16 568 352	2 973 894	11 100	184 168 883	6 013 391	170824450	2 630 212	4 700 830	5 254 438	208 976 667		
2009				71 546 624	238 015	0	38 015	200 000	71 308 609	0	71120000	188 609	0	0	71 546 624		
2010				28 320 155	531 500	0	11 500	520 000	27 788 655	0	27777155	11 500	0	0	28 320 155		
2011				1 690 000	200 000	0	0	200 000	1 490 000	0	1 490 000	0	0	0	1 690 000		
Wydatki ogółem w 2008 roku w tym:				203722229	19 553 346	16 568 352	2 973 894	11 100	184 168 883	6 013 391	170824450	2 630 212	4 700 830	5 254 438	208 976 667		
Wydatki na zakupy inwestycyjne w 2008 roku				2 263 492	174 343	0	174 343	0	2 089 149	0	1 874 755	214 394	0	0	2 263 492		
Wydatki bieżące ogółem w 2008 roku				201458737	19 379 003	16 568 352	2 799 551	11 100	182 079 734	6 013 391	168949695	2 415 818	4 700 830	5 254 438	206 713 175		

Załącznik Nr 4
do uchwały Nr XXII/437/08
Sejmiku Województwa
Warmińsko-Mazurskiego
z dnia 30 września 2008 r.

Wydatki na zadania inwestycyjne w 2008 roku

w zł

Dz.	Rozdz.	Nazwa zadania inwestycyjnego	Łączne nakłady finansowe	Rok budżetowy 2008 (6 do 9)	Planowane nakłady w tym źródła finansowania			Jednostki realizujące zadanie lub koordynujące program	
					środki własne	dotacje z budżetu państwa	środki pochodzące z innych źródeł		
1	2	3	4	5	6	7	8	9	10
010		Rolnictwo i łowiectwo	3 298 898	3 298 898	202 898	3 096 000	0	0	
010	01006	Modernizacja budynku biurowego w Rejonowym Oddziale w Braniewie	37 200	37 200	37 200	0	0	0	Żułowski Zarząd Melioracji i Urządzeń Wodnych w Elblągu
010	01006	Zakupy inwestycyjne	36 000	36 000	36 000	0	0	0	Żułowski Zarząd Melioracji i Urządzeń Wodnych w Elblągu

010	01006	Zakupy inwestycyjne	121 768	121 768	121 768	0	0	0	Zarząd Melioracji i Urządzeń Wodnych w Olsztynie
010	01008	Opracowanie dokumentacji projektowej pod przyszłe zadania inwestycyjne, nadzory autorskie	639 700	639 700	0	639 700	0	0	Żuławski Zarząd Melioracji i Urządzeń Wodnych w Elblągu
010	01008	Wykupy gruntów zajętych i przewidzianych do zajęcia pod urządzenia melioracji podstawowych	600 000	600 000	0	600 000	0	0	Żuławski Zarząd Melioracji i Urządzeń Wodnych w Elblągu
010	01008	Roboty melioracyjne	300 000	300 000	0	300 000	0	0	Żuławski Zarząd Melioracji i Urządzeń Wodnych w Elblągu
010	01008	Melioracje wodne	1 564 230	1 564 230	7 930	1 556 300	0	0	Zarząd Melioracji i Urządzeń Wodnych w Olsztynie
150		Przetwórstwo przemysłowe	7 851	7 851	0	1 178	0	6 673	
150	15013	Zakupy inwestycyjne	7 851	7 851	0	1 178	0	6 673	Urząd Marszałkowski
600		Transport i łączność	16 818 145	16 818 145	15 307 645	0	1 510 500	0	
600	60013	Zakupy inwestycyjne	755 645	755 645	755 645	0	0	0	Zarząd Dróg Wojewódzkich w Olsztynie
600	60013	527 budowa chodnika w m. Krosno	150 000	150 000	150 000	0	0	0	j.w.
600	60013	506 budowa chodnika w m. Nowica	80 000	80 000	80 000	0	0	0	j.w.
600	60013	519 budowa chodnika w m. Dobrocin	100 000	100 000	100 000	0	0	0	j.w.
600	60013	507 budowa zatok autobusowych w m. Karbowo	300 000	300 000	300 000	0	0	0	j.w.
600	60013	506 budowa chodnika w m. Chruściel	80 000	80 000	80 000	0	0	0	j.w.
600	60013	527 budowa chodnika w m. Rogajny	283 000	283 000	283 000	0	0	0	j.w.
600	60013	509 budowa chodnika w m. Zastawno	80 000	80 000	80 000	0	0	0	j.w.
600	60013	527 budowa chodnika w m. Łączno	120 000	120 000	120 000	0	0	0	j.w.
600	60013	504 budowa chodnika i zatok autobusowych w m. Narusa	160 000	160 000	160 000	0	0	0	j.w.
600	60013	507 budowa chodnika i zatok autobusowych w m. Nowy Dwór	177 000	177 000	177 000	0	0	0	j.w.
600	60013	530 budowa chodnika w m. Kwiecewo	50 000	50 000	50 000	0	0	0	j.w.
600	60013	656 budowa chodnika w m. Zelki	80 000	80 000	80 000	0	0	0	j.w.
600	60013	656 budowa chodnika w m. Ranty	80 000	80 000	80 000	0	0	0	j.w.
600	60013	655 budowa chodnika w m. Duły	200 000	200 000	200 000	0	0	0	j.w.
600	60013	655 budowa chodnika od m. Wieliczki do m. Niedzwiedzkie	130 500	130 500	50 000	0	80 500	0	j.w.
600	60013	507 budowa chodnika w m. Lipowina	117 000	117 000	117 000	0	0	0	j.w.
600	60013	537 przebudowa chodnika w m. Lubawa, ul. Kupnera	800 000	800 000	500 000	0	300 000	0	j.w.
600	60013	527 budowa chodnika w m. Wrzesina	80 000	80 000	80 000	0	0	0	j.w.
600	60013	528 budowa chodnika w m. Miłakowo	117 000	117 000	117 000	0	0	0	j.w.
600	60013	592 budowa chodnika w m. Sterławki Małe	80 000	80 000	80 000	0	0	0	j.w.
600	60013	513 budowa chodnika w m. Lidzbark Warmiński, ul. Warmińska	60 000	60 000	60 000	0	0	0	j.w.
600	60013	594 budowa chodnika w m. Pieckowo	70 000	70 000	70 000	0	0	0	j.w.
600	60013	650 budowa chodnika w m. Srokowo	50 000	50 000	50 000	0	0	0	j.w.
600	60013	600 budowa chodnika w m. Orzyny	50 000	50 000	50 000	0	0	0	j.w.
600	60013	609 budowa chodnika w m. Ukta	70 000	70 000	70 000	0	0	0	j.w.
600	60013	538 przebudowa chodnika w m. Żabiny	34 000	34 000	34 000	0	0	0	j.w.
600	60013	538 budowa chodnika w m. Mysłęta	30 000	30 000	30 000	0	0	0	j.w.
600	60013	538 przebudowa miejsca postojowego w m. Uzdowo	30 000	30 000	30 000	0	0	0	j.w.
600	60013	590 budowa chodnika w m. Reszel	50 000	50 000	50 000	0	0	0	j.w.
600	60013	593 budowa chodnika w m. Międzylesie	50 000	50 000	50 000	0	0	0	j.w.
600	60013	593 budowa chodnika w m. Orzechowo	70 000	70 000	70 000	0	0	0	j.w.
600	60013	593 budowa chodnika w m. Radostowo	30 000	30 000	30 000	0	0	0	j.w.
600	60013	596 budowa chodnika w m. Bęsia	50 000	50 000	50 000	0	0	0	j.w.
600	60013	650 budowa chodnika wzdłuż drogi między Węgorzewem a Trygortem	50 000	50 000	50 000	0	0	0	j.w.
600	60013	538 przebudowa zatoki autobusowej w m. Gralewo Stacja	16 000	16 000	16 000	0	0	0	j.w.
600	60013	527 budowa chodnika w m. Warkały	60 000	60 000	60 000	0	0	0	j.w.
600	60013	530 przebudowa kładki i przepustu w m. Mostkowo	94 000	94 000	94 000	0	0	0	j.w.
600	60013	527 przebudowa mostu na przepust w m. Nowe Kusy	326 000	326 000	326 000	0	0	0	j.w.
600	60013	527 przebudowa przepustu w m. Florczaki	283 000	283 000	283 000	0	0	0	j.w.
600	60013	537 przebudowa przepustu w m. Stębark	263 000	263 000	263 000	0	0	0	j.w.
600	60013	598 przebudowa przepustu w m. Piduń	400 000	400 000	400 000	0	0	0	j.w.
600	60013	522 przebudowa przepustu w m. Limża	685 000	685 000	685 000	0	0	0	j.w.
600	60013	542 przebudowa przepustu w m. Samin	530 000	530 000	530 000	0	0	0	j.w.
600	60013	591 przebudowa mostu na przepust w m. Gumńska	1 400 000	1 400 000	1 400 000	0	0	0	j.w.
600	60013	Usunięcie awarii przepustu - przebudowa drogi wojewódzkiej nr 591, km 52+058 koło m. Szestno	177 000	177 000	177 000	0	0	0	j.w.
600	60013	Przebudowa odcinka drogi wojewódzkiej nr 513 - ul. Wodna w Omeście	400 000	400 000	400 000	0	0	0	j.w.
600	60013	507 i 528 przebudowa skrzyżowania dróg wraz z przebudową ul. Rozjazdowej w Omeście	2 126 000	2 126 000	2 126 000	0	0	0	j.w.
600	60013	Przebudowa drogi 508 w Jedwabnie	1 500 000	1 500 000	1 500 000	0	0	0	j.w.
600	60013	Przebudowa skrzyżowania drogi 610 z drogą powiatową do m. Krutyń	119 000	119 000	119 000	0	0	0	j.w.
600	60013	Budowa trzech garaży w RDW Olecko	120 000	120 000	120 000	0	0	0	j.w.
600	60013	Wykonanie monitoringu dyskretnego	25 000	25 000	25 000	0	0	0	j.w.

		ostrzeżenia w RDW Nidzica							
600	60013	Pozyskanie siedziby OD w Bartoszczach	250 000	250 000	250 000	0	0	0	j.w.
600	60013	Przebudowa drogi wojewódzkiej nr 542 na odcinku Gierwałd - Rychnowo	2 200 000	2 200 000	2 200 000	0	0	0	j.w.
600	60014	Przebudowa drogi powiatowej nr 1717 N na odc. Suchowa - droga woj. Nr 650	50 000	50 000		0	50 000	0	j.w.
600	60014	Przebudowa drogi powiatowej nr 1968 N na odc. Święta Lipka - Wilkowo	80 000	80 000	0	0	80 000	0	j.w.
600	60014	Przebudowa drogi powiatowej nr 1606N Karolewo-Parcz	900 000	900 000	0	0	900 000	0	j.w.
600	60014	Budowa obwodnicy północnej na trasie Węgorzewo-Bartoszyce na odcinku Stara Różanka - droga wojewódzka nr 592	100 000	100 000	0	0	100 000	0	j.w.
700		Gospodarka mieszkaniowa	853 900	853 900	853 900	0	0	0	
700	70005	Zakupy inwestycyjne	853 900	853 900	853 900	0	0	0	Urząd Marszałkowski
710		Działalność usługowa	7 000	7 000	7 000	0	0	0	
710	71005	Zakupy inwestycyjne	7 000	7 000	7 000	0	0	0	Urząd Marszałkowski
750		Administracja publiczna	2 980 480	2 980 480	1 332 465	0	0	1 648 015	
750	75017	Zakupy inwestycyjne	120 000	120 000	120 000	0	0	0	Urząd Marszałkowski
750	75018	Zakupy inwestycyjne	2 796 800	2 796 800	1 194 045	0	0	1 602 755	Urząd Marszałkowski
750	75018	Zakupy inwestycyjne	10 000	10 000	10 000	0	0	0	Biuro Regionalne Województwa Warmińsko-Mazurskiego w Brukseli
750	75095	Zakupy inwestycyjne	53 680	53 680	8 420	0	0	45 260	Urząd Marszałkowski
801		Oświata i wychowanie	789 951	789 951	789 951	0	0	0	
801	80130	Modernizacja budynku szkoły - wymiana instalacji elektrycznej	313 841	313 841	313 841	0	0	0	Szkoła Policealna w Olsztynie
801	80130	Modernizacja schodów ewakuacyjnych	45 212	45 212	45 212	0	0	0	Szkoła Policealna w Olsztynie
801	80130	Modernizacja budynku szkoły	17 898	17 898	17 898	0	0	0	Szkoła Policealna w Olsztynie
801	80130	Modernizacja sanitariów	50 000	50 000	50 000	0	0	0	Szkoła Policealna w Elblągu
801	80147	Modernizacja budynku filii w Iławie	298 000	298 000	298 000	0	0	0	WMBP Elbląg
801	80147	Modernizacja budynku filii w Ostródzie	65 000	65 000	65 000	0	0	0	WMBP Elbląg
851		Ochrona zdrowia	24 000	24 000	24 000	0	0	0	
851	85154	Zakupy inwestycyjne	10 000	10 000	10 000	0	0	0	Urząd Marszałkowski
851	85195	Zakupy inwestycyjne	14 000	14 000	14 000	0	0	0	Urząd Marszałkowski
852		Pomoc społeczna	31 500	31 500	0	31 500	0	0	
852	85212	Zakupy inwestycyjne	31 500	31 500	0	31 500	0	0	Urząd Marszałkowski
853		Pozostałe zadania w zakresie polityki społecznej	396 832	396 832	88 000	5 525	0	303 307	
853	85332	Zakupy inwestycyjne	360 000	360 000	88 000	0	0	272 000	Wojewódzki Urząd Pracy w Olsztynie
853	85395	Zakupy inwestycyjne	36 832	36 832	0	5 525	0	31 307	Urząd Marszałkowski w Olsztynie
854		Edukacyjna opieka wychowawcza	342 049	342 049	342 049	0	0	0	
854	85410	Modernizacja kuchni przy stołówce	25 000	25 000	25 000	0	0	0	Szkoła Policealna w Olsztynie
854	85410	Modernizacja budynku internatu - w zakresie poprawy funkcjonalności pomieszczeń mieszkalnych	117 049	117 049	117 049	0	0	0	Szkoła Policealna w Olsztynie
854	85410	Modernizacja budynku internatu	200 000	200 000	200 000	0	0	0	Nauczycielskie Kolegium Języków Obcych w Szczytnie
900		Gospodarka komunalna i ochrona środowiska	27 000	27 000	27 000	0	0	0	
900	90095	Zakupy inwestycyjne	27 000	27 000	27 000	0	0	0	Urząd Marszałkowski
Ogółem:			25577606	25577606	18974908	3 134 203	1 510 500	1 957 995	

Załącznik Nr 5
do uchwały Nr XXII/437/08
Sejmiku Województwa
Warmińsko-Mazurskiego
z dnia 30 września 2008 r.

Dotacje dla wojewódzkich instytucji kultury w 2008 roku

w zł

Lp.	Dz.	Rozdz.	Nazwa instytucji	Kwota dotacji
1	2	3	4	5
	921		Kultura i ochrona dziedzictwa narodowego	39 274 006
		92106	Teatry	7 602 148
1.			Teatr im. Stefana Jaracza w Olsztynie, w tym:	4 215 815
			- dotacje celowe na finansowanie kosztów realizacji inwestycji	185 000
2.			Teatr im. Aleksandra Sewruka w Elblągu	3 386 333
			- dotacje celowe na finansowanie kosztów realizacji inwestycji	183 333
		92108	Filharmonie, orkiestry, chóry i kapele	9 753 732
3.			Warmińsko-Mazurska Filharmonia im. F. Nowowiejskiego w Olsztynie, w tym:	9 753 732

		- dotacje celowe na finansowanie kosztów realizacji inwestycji	5 827 532
	92109	Domy i ośrodki kultury, świetlice i kluby	5 716 042
4.		Centrum Edukacji i Inicjatyw Kulturalnych w Olsztynie	2 521 767
		- dotacje celowe na finansowanie kosztów realizacji inwestycji	151 639
5.		Centrum Kultury i Współpracy Międzynarodowej "Światowid" w Elblągu	2 974 275
		- dotacje celowe na finansowanie kosztów realizacji inwestycji	375 000
6.		Centrum Polsko-Francuskie Cotes d'Armor - Warmia i Mazury w Olsztynie	220 000
	92116	Biblioteki	3 085 321
7.		Wojewódzka Biblioteka Publiczna w Olsztynie	3 085 321
		- dotacje celowe na finansowanie kosztów realizacji inwestycji	63 321
	92118	Muzea	13 116 763
8.		Muzeum Warmii i Mazur w Olsztynie, w tym:	7 600 924
		- dotacje celowe na finansowanie kosztów realizacji inwestycji	1 786 047
9.		Muzeum Budownictwa Ludowego w Olsztynku	3 135 639
		- dotacje celowe na finansowanie kosztów realizacji inwestycji	671 639
10.		Muzeum Mikołaja Kopernika we Fromborku, w tym:	1 330 000
11.		Muzeum Kultury Ludowej w Węgorzewie	1 050 200
		- dotacje celowe na finansowanie kosztów realizacji inwestycji	60 000
		Ogółem:	39 274 006

Załącznik Nr 6
do uchwały Nr XXII/437/08
Sejmiku Województwa
Warmińsko-Mazurskiego
z dnia 30 września 2008 r.

Limity wydatków na wieloletnie programy inwestycyjne w latach 2008 - 2010

w zł

Dz.	Rozdz.	Nazwa zadania inwestycyjnego i okres realizacji (w latach)	Łączne nakłady finansowe	Planowane nakłady							Jednostki realizujące zadanie lub koordynująca program
				Rok budżetowy 2008 (6 do 9)	w tym źródła finansowania				2009 r.	2010 r.	
					środki własne	dotacje z budżetu państwa	środki pochodzące z innych źródeł	środki pochodzące ze środków UE			
1	2	3	4	5	6	7	8	9	10	11	12
010		Rolnictwo i łowiectwo	44 361 009	8 364 854	756 378	1 970 817	0	5 637 659	850 000	100 000	
010	01006	Przebudowa budynku administracyjno-biurowego rejonowego oddziału melioracji w Elku	1 450 000	700 000	700 000	0	0	0	750 000	0	Zarząd Melioracji i Urzędzeń Wodnych w Olsztynie
010	01008	Melioracje wodne - SPO Restrukturyzacja i modernizacja sektora żywnościowego oraz rozwój obszarów wiejskich 2004-2006	20 804 571	2 324 237	0	695 283	0	1 628 954	0	0	Zarząd Melioracji i Urzędzeń Wodnych w Olsztynie
010	01008	Melioracje wodne - SPO Restrukturyzacja i modernizacja sektora żywnościowego oraz rozwój obszarów wiejskich 2004-2006	21 506 438	5 115 105	0	1 275 534	0	3 839 571	0	0	Zuławski Zarząd Melioracji i Urzędzeń Wodnych w Elblągu
010	01041	Program Rozwoju Obszarów Wiejskich 2007-2013	600 000	225 512	56 378	0	0	169 134	100 000	100 000	Urząd Marszałkowski
600		Transport i łączność	857 516 326	65 353 061	31 777 720	1 200 000	2 268 935	30 106 406	50 969 304	51 383 965	
600	60001	Zakup autobusu szynowego dla Województwa Warmińsko-Mazurskiego	27 033 000	0	0	0	0	0	9 000 000	18 000 000	Urząd Marszałkowski
600	60013	Dokumentacje techniczne (2005-2010)	17 648 676	5 593 405	5 586 405	0	7 000	0	6 720 884	3 100 000	Zarząd Dróg Wojewódzkich w Olsztynie
600	60013	Przebudowa mostu k/m Olkowo w ciągu drogi 513 (2005-2010)	5 988 560	1 430 000	1 430 000	0	0	0	4 485 000	0	Zarząd Dróg Wojewódzkich w Olsztynie
600	60013	Przebudowa estakady w Jezioranach w ciągu drogi 593 - I etap: budowa kładki dla pieszych (2005-2009)	4 368 320	2 400 000	1 200 000	1 200 000	0	0	1 600 000	0	Zarząd Dróg Wojewódzkich w Olsztynie
600	60013	Przebudowa skrzyżowania dróg 527 i 530 w Łukcie (2005-2008)	4 770 000	3 976 082	3 976 082	0	0	0	0	0	Zarząd Dróg Wojewódzkich w Olsztynie
600	60013	505 i 513 modernizacja skrzyżowania dróg w m. Pasłek (2007-2008)	5 314 238	5 076 357	4 926 357	0	150 000	0	0	0	Zarząd Dróg Wojewódzkich w Olsztynie
600	60013	507 przebudowa drogi w m. Lubomino (2007-2009)	3 200 000	700 000	700 000	0	0	0	2 050 000	0	Zarząd Dróg Wojewódzkich w Olsztynie
600	60013	511 przebudowa skrzyżowania i chodników, ul. Olsztyńska w Lidzbarku Warmińskim (2007-2010)	3 073 490	573 490	573 490	0	0	0	1 300 000	1 000 000	Zarząd Dróg Wojewódzkich w Olsztynie
600	60013	Przywrócenie przejezdności drogi wojewódzkiej nr 655 na odcinku Kap - Mazuchówka (2004-2008)	28 609 510	1 909 805	33 165	0	0	1 876 640	0	0	Zarząd Dróg Wojewódzkich w Olsztynie
600	60013	507 Braniewo, ul. Kościuszki - przebudowa	874 595	13 420	13 420	0	0	0	13 420	0	Zarząd Dróg

		drogi (2006-2009)									Wojewódzkich w Olsztynie
600	60013	Przebudowa wiaduktu w ciągu drogi 541 w Lidzbarku (2005-2008)	2 453 288	96 720	96 720	0	0	0	0	0	Zarząd Dróg Wojewódzkich w Olsztynie
600	60013	Przebudowa drogi wojewódzkiej nr 592 na odcinku Bartoszyce - Kętrzyn (2004-2008) (środki w kwocie 9.740.400 zł są w roku 2008 wydatkami nieujętych w projekcie i zostały ujęte w paragrafie z końcówką "0")	78 482 866	30 815 567	12 265 186	0	0	18 550 381	0	0	Zarząd Dróg Wojewódzkich w Olsztynie
600	60013	Projekt usprawniający powiązania komunikacyjne w południowo-zachodniej części woj. warmińsko-mazurskiego (2008-2014)	288 380 601	0	0	0	0	0	19 000 000	22 500 000	Zarząd Dróg Wojewódzkich w Olsztynie
600	60013	Projekt usprawniający powiązania komunikacyjne w północnej części woj. warmińsko-mazurskiego (2008-2013)	340 567 800	0	0	0	0	0	4 000 000	4 500 000	Zarząd Dróg Wojewódzkich w Olsztynie
600	60013	Program rozwoju turystyki w obszarze Kanału Elbląskiego i Pojezierza Iławskiego	22 043 382	0	0	0	0	0	800 000	1 400 000	Zarząd Dróg Wojewódzkich w Olsztynie
600	60014	Przebudowa drogi powiatowej nr 1735 N Kętrzyn-Sławkowo-Nakomiady na odcinku Kętrzyn-N.Wieś - cmentarz komunalny (2008-2010)	3 100 000	216 035	0	0	216 035	0	2 000 000	883 965	Zarząd Dróg Wojewódzkich w Olsztynie
600	60095	Wrota Warmii i Mazur- elektroniczna platforma funkcjonowania administracji publicznej oraz świadczenia usług publicznych (2006-2008)	21 608 000	12 552 180	976 895	0	1 895 900	9 679 385	0	0	Urząd Marszałkowski
630		Turystyka	4 373 632	144 500	45 725	0	5 700	93 075	1 986 132	2 243 000	
630	63003	Modernizacja i rozbudowa regionalnego systemu informacji turystycznej	3 000 000	35 000	35 000	0	0	0	722 000	2 243 000	Samorząd Województwa, Samorządy Powiatowe
630	63003	Znakowanie turystyczne regionu Warmii i Mazur	1 373 632	109 500	10 725	0	5 700	93 075	1 264 132	0	Samorząd Województwa, Samorządy Powiatowe
750		Administracja publiczna	2 000 000	1 000 000	1 000 000	0	0	0	1 000 000	0	
750	75018	Modernizacja budynku siedziby Biura Regionalnego w Elblągu	2 000 000	1 000 000	1 000 000	0	0	0	1 000 000	0	Urząd Marszałkowski
801		Oświata i wychowanie	893 069	356 761	356 761	0	0	0	0	0	
801	80141	Modernizacja c.o. w budynku szkoły (2007-2008)	428 950	308 580	308 580	0	0	0	0	0	Nauczycielskie Kolegium Języków Obcych w Szczytnie
801	80147	Zakupy inwestycyjne (2006-2008)	464 119	48 181	48 181	0	0	0	0	0	W-M Biblioteka Pedagogiczna w Elblągu
853		Pozostałe zadania w zakresie polityki społecznej	116 887	116 887	0	17 533	0	99 354	0	0	
853	85395	Zakupy inwestycyjne (2006-2008)	116 887	116 887	0	17 533	0	99 354	0	0	Urząd Marszałkowski
854		Edukacyjna opieka wychowawcza	5 460 000	1 000 000	1 000 000	0	0	0	2 730 000	1 730 000	
854	85410	Budowa Bloku Żywniowego przy internacie ZSzuJJN w Górowie Iławeckim	5 460 000	1 000 000	1 000 000	0	0	0	2 730 000	1 730 000	Zespół Szkół z Ukraińskim Językiem Nauczania w Górowie Iławeckim
Ogółem:			914 720 923	76 336 063	34 936 584	3 188 350	2 274 635	35 936 494	57 535 436	55 456 965	

Załącznik Nr 7
do uchwały Nr XXII/437/08
Sejmiku Województwa
Warmińsko-Mazurskiego
z dnia 30 września 2008 r.

Plan przychodów i wydatków gospodarstw pomocniczych oraz dochodów i wydatków rachunków dochodów własnych na 2008 rok

Lp.	Wyszczególnienie	Stan środków obrotowych na początek roku	Przychody		Wydatki		Stan środków obrotowych na koniec roku
			ogółem	w tym: dotacje z budżetu	ogółem	w tym: wpłata do budżetu	
1	2	3	4	5	6	7	8
I.	Gospodarstwa pomocnicze, w tym:	158 680	10 128 000	0	10 128 000	0	158 680
1.	Gospodarstwo Pomocnicze Zarządu Melioracji i Urządzeń Wodnych Województwa Warmińsko-Mazurskiego w Olsztynie	0	3 049 000		3 049 000		0
2.	Gospodarstwo Pomocnicze przy Żuławskim Zarządzie Melioracji i Urządzeń Wodnych w Elblągu	158 680	7 079 000		7 079 000		158 680
II.	Rachunki dochodów własnych, w tym:	631 431	4 242 407	0	4 456 478	0	417 360
1.	Zarząd Dróg Wojewódzkich w Olsztynie - drogi wojewódzkie	0	104 000		104 000		0
2.	Warmińsko-Mazurskie Biuro Planowania Przestrzennego w Olsztynie	2 750	65 050		67 800		0

w zł

3.	Warmińsko-Mazurski Ośrodek Doskonalenia Nauczycieli w Olsztynie	203 611	896 389		900 000		200 000
4.	Warmińsko-Mazurski Ośrodek Doskonalenia Nauczycieli w Elblągu	81 112	518 888		500 000		100 000
5.	Warmińsko-Mazurska Biblioteka Pedagogiczna im. T. Kotarbińskiego w Olsztynie	5 238	117 000		120 738		1 500
6.	Warmińsko-Mazurska Biblioteka Pedagogiczna w Elblągu	10 162	98 000		107 162		1 000
7.	Nauczycielskie Kolegium Języków Obcych w Szczytnie	15 130	766 000		765 264		15 866
8.	Zespół Szkół z Ukraińskim Językiem Nauczania w Górowie Iławeckim	25 290	265 000		283 700		6 590
9.	Szkoła Policealna im. Jadwigi Romanowskiej w Elblągu	8 386	75 300		80 686		3 000
10.	Szkoła Policealna w Działdowie	563	12 460		13 023		0
11.	Szkoła Policealna w Elku	1 308	7 220		7 200		1 328
12.	Szkoła Policealna im. Hanny Chrzanowskiej w Giżycku	148 071	736 500		807 108		77 463
13.	Szkoła Policealna w Olsztynie	112 897	554 800		667 697		0
14.	Urząd Marszałkowski - "Konkurs Warmińsko-Mazurskiej Nagrody Jakości"	8 500	18 200		17 500		9 200
15.	Urząd Marszałkowski - "Regionalne Dziedzictwo Kulinarne Warmia Mazury Powiśle"	8 413	7 600		14 600		1 413
Ogółem:		790 111	14 370 407	0	14 584 478	0	576 040

Załącznik Nr 8
do uchwały Nr XXII/437/08
Sejmiku Województwa
Warmińsko-Mazurskiego
z dnia 30 września 2008 r.

Wydatki majątkowe na programy i projekty realizowane ze środków pochodzących z funduszy strukturalnych i Funduszu Spójności

w zł

Program/Priorytet/Działanie	Klasyf. wydat. strukt.	Klasyf. (dział, rozdz.)	Wydatki w okresie realizacji Projektu (5+9)	Środki z budżetu krajowego				Środki z budżetu UE				Prywatne	Ogółem publiczne + prywatne	Jednostka realizująca zadanie	
				z tego, źródła finansowania				z tego, źródła finansowania							
				wydatki razem (6+7+8)	Budżet państwa/ Dotacja rozwojowa	Budżet Samorządu Województwa	Inne	wydatki razem (10+11+12)	Pożyczki na prefinansowanie z budżetu państwa	Budżet państwa/ Dotacja rozwojowa	Budżet Samorządu Województwa				
1	2	3	4	5	6	7	8	9	10	11	12	13	14	15	
Program	Zintegrowany Program Operacyjny Rozwoju Regionalnego		138 937 556	46 422 002	0	40 124 102	6 297 900	92 515 554	92 515 554	0	0	0	0	138 937 556	
	2004		985 171	985 171	0	985 171	0	0	0	0	0	0	0	985 171	
	2005		138 386	48 148	0	48 148	0	90 238	90 238	0	0	0	0	138 386	
	2006		6 385 325	5 446 222	0	5 446 222	0	939 103	939 103	0	0	0	0	6 385 325	
	2007		86 151 122	24 771 315	0	20 369 315	4 402 000	61 379 807	61 379 807	0	0	0	0	86 151 122	
	2008		45 277 552	15 171 146	0	13 275 246	1 895 900	30 106 406	30 106 406	0	0	0	0	45 277 552	
Priorytet 1	Rozbudowa i modernizacja infrastruktury służącej wzmocnieniu konkurencyjności regionów		138 937 556	46 422 002	0	40 124 102	6 297 900	92 515 554	92 515 554	0	0	0	0	138 937 556	
	2004		985 171	985 171	0	985 171	0	0	0	0	0	0	0	985 171	
	2005		138 386	48 148	0	48 148	0	90 238	90 238	0	0	0	0	138 386	
	2006		6 385 325	5 446 222	0	5 446 222	0	939 103	939 103	0	0	0	0	6 385 325	
	2007		86 151 122	24 771 315	0	20 369 315	4 402 000	61 379 807	61 379 807	0	0	0	0	86 151 122	
	2008		45 277 552	15 171 146	0	13 275 246	1 895 900	30 106 406	30 106 406	0	0	0	0	45 277 552	
Działanie 1.1	Modernizacja i rozbudowa regionalnego układu transportowego		107 092 376	38 725 957	0	38 725 957	0	68 366 419	68 366 419	0	0	0	0	107 092 376	
Poddziałanie 1.1.1	Infrastruktura drogowa		107 092 376	38 725 957	0	38 725 957	0	68 366 419	68 366 419	0	0	0	0	107 092 376	
	2004		985 171	985 171	0	985 171	0	0	0	0	0	0	0	985 171	
	2005		138 386	48 148	0	48 148	0	90 238	90 238	0	0	0	0	138 386	
	2006		6 385 325	5 446 222	0	5 446 222	0	939 103	939 103	0	0	0	0	6 385 325	
	2007		66 858 122	19 948 065	0	19 948 065	0	46 910 057	46 910 057	0	0	0	0	66 858 122	
	2008		32 725 372	12 298 351	0	12 298 351	0	20 427 021	20 427 021	0	0	0	0	32 725 372	
Przywrócenie przejezdności drogi wojewódzkiej nr 655 na odcinku Kap - Mazuchówka (2004-2008)	3122	600, 60013	28 609 510	10 437 133	0	10 437 133	0	18 172 377	18 172 377	0	0	0	0	28 609 510	Zarząd Dróg Wojewódzkich w Olsztynie
	2004		292 800	292 800	0	292 800	0	0	0	0	0	0	0	292 800	
	2005		6 710	6 710	0	6 710	0	0	0	0	0	0	0	6 710	
	2006		4 656 726	3 717 623	0	3 717 623	0	939 103	939 103	0	0	0	0	4 656 726	
	2007		21 743 469	6 386 835	0	6 386 835	0	15 356 634	15 356 634	0	0	0	0	21 743 469	
	2008		1 909 805	33 165	0	33 165	0	1 876 640	1 876 640	0	0	0	0	1 909 805	
Przebudowa drogi wojewódzkiej nr 592 na odcinku Bartoszyce - Kętrzyn (2004-2008) (środki w kwocie 6.230.400 zł są w roku 2008 wydatkami nieujętymi w projekcie i zostały ujęte w paragrafie z końcówką "0")	3122	600, 60013	78 482 866	28 288 824	0	28 288 824	0	50 194 042	50 194 042	0	0	0	0	78 482 866	Zarząd Dróg Wojewódzkich w Olsztynie
	2004		692 371	692 371	0	692 371	0	0	0	0	0	0	0	692 371	
	2005		131 676	41 438	0	41 438	0	90 238	90 238	0	0	0	0	131 676	
	2006		1 728 599	1 728 599	0	1 728 599	0	0	0	0	0	0	0	1 728 599	
	2007		45 114 653	13 561 230	0	13 561 230	0	31 553 423	31 553 423	0	0	0	0	45 114 653	
	2008		30 815 567	12 265 186	0	12 265 186	0	18 550 381	18 550 381	0	0	0	0	30 815 567	

2009			800 000	120 000	0	120 000	0	680 000	680 000	0	0	0	800 000	
2010			1 400 000	210 000	0	210 000	0	1 190 000	1 190 000	0	0	0	1 400 000	
2011			19 843 382	2 976 507	0	2 976 507	0	16 866 875	16 866 875	0	0	0	19 843 382	
Etap I Przebudowa dróg wojewódzkich nr 526 na odcinku Siłwice - gr. Województwa (ok. 8 km) nr 527 Rychliki - Pasłek (ok. 14,6 km) (2009-2011)														
	3122	600, 60013	16 127 360	2 419 104	0	2 419 104	0	13 708 256	13 708 256	0	0	0	16 127 360	
2009			400 000	60 000	0	60 000	0	340 000	340 000	0	0	0	400 000	
2010			700 000	105 000	0	105 000	0	595 000	595 000	0	0	0	700 000	
2011			15 027 360	2 254 104	0	2 254 104	0	12 773 256	12 773 256	0	0	0	15 027 360	
Etap II Przebudowa drogi wojewódzkiej nr 519 gr. Województwa - Zalewo - Mąkłyty (ok. 6,5 km) (2009-2011)														
	3122	600, 60013	5 916 022	887 403	0	887 403	0	5 028 619	5 028 619	0	0	0	5 916 022	
2009			400 000	60 000	0	60 000	0	340 000	340 000	0	0	0	400 000	
2010			700 000	105 000	0	105 000	0	595 000	595 000	0	0	0	700 000	
2011			4 816 022	722 403	0	722 403	0	4 093 619	4 093 619	0	0	0	4 816 022	
OŚ Priorytetowa 6 Środowisko przyrodnicze														
		900, 90011	141 416 640	2 774 202	2 774 202	0	0	138 642 438	0	138642438	0	0	141 416 640	
2008			10 535 621	248 213	248 213	0	0	10 287 408	0	10 287 408	0	0	10 535 621	
2009			52 201 827	1 007 489	1 007 489	0	0	51 194 338	0	51 194 338	0	0	52 201 827	
2010			78 679 192	1 518 500	1 518 500	0	0	77 160 692	0	77 160 692	0	0	78 679 192	
Działanie 6.1 Poprawa i zapobieganie degradacji środowiska poprzez budowę, rozbudowę i modernizację infrastruktury ochrony środowiska														
	44, 45, 46		102 239 554	0	0	0	0	102 239 554	0	102239554	0	0	102 239 554	Beneficjenci RPO Warmia i Mazury według zawartych umów
2008			4 119 265	0	0	0	0	4 119 265	0	4 119 265	0	0	4 119 265	
2009			39 135 227	0	0	0	0	39 135 227	0	39 135 227	0	0	39 135 227	
2010			58 985 062	0	0	0	0	58 985 062	0	58 985 062	0	0	58 985 062	
Działanie 6.2 Ochrona środowiska przed zanieczyszczeniami i zniszczeniami														
	40, 41		39 177 086	2 774 202	2 774 202	0	0	36 402 884	0	36 402 884	0	0	39 177 086	Beneficjenci RPO Warmia i Mazury według zawartych umów
2008			6 416 356	248 213	248 213	0	0	6 168 143	0	6 168 143	0	0	6 416 356	
2009			13 066 600	1 007 489	1 007 489	0	0	12 059 111	0	12 059 111	0	0	13 066 600	
2010			19 694 130	1 518 500	1 518 500	0	0	18 175 630	0	18 175 630	0	0	19 694 130	
OŚ Priorytetowa 7 Infrastruktura społeczeństwa informacyjnego														
			91 289 520	7 503 016	7 503 016	0	0	83 786 504	0	83 786 504	0	0	91 289 520	
2008			1 168 649	0	0	0	0	1 168 649	0	1 168 649	0	0	1 168 649	
2009			35 944 664	2 992 574	2 992 574	0	0	32 952 090	0	32 952 090	0	0	35 944 664	
2010			54 176 207	4 510 442	4 510 442	0	0	49 665 765	0	49 665 765	0	0	54 176 207	
Działanie 7.1 Tworzenie infrastruktury społeczeństwa informacyjnego														
	10	600, 60053	27 695 356	0	0	0	0	27 695 356	0	27 695 356	0	0	27 695 356	Beneficjenci RPO Warmia i Mazury według zawartych umów
2008			1 168 649	0	0	0	0	1 168 649	0	1 168 649	0	0	1 168 649	
2009			10 580 164	0	0	0	0	10 580 164	0	10 580 164	0	0	10 580 164	
2010			15 946 543	0	0	0	0	15 946 543	0	15 946 543	0	0	15 946 543	
Działanie 7.2 Promocja i ułatwianie dostępu do usług teleinformatycznych														
	13, 14, 15		63 594 164	7 503 016	7 503 016	0	0	56 091 148	0	56 091 148	0	0	63 594 164	Beneficjenci RPO Warmia i Mazury według zawartych umów
2009			25 364 500	2 992 574	2 992 574	0	0	22 371 926	0	22 371 926	0	0	25 364 500	
2010			38 229 664	4 510 442	4 510 442	0	0	33 719 222	0	33 719 222	0	0	38 229 664	
OŚ Priorytetowa 8 Pomoc Techniczna														
			100 000	0	0	0	0	100 000	0	100 000	0	0	100 000	Urząd Marszałkowski
2008			100 000	0	0	0	0	100 000	0	100 000	0	0	100 000	
Działanie														
		750, 75018	100 000	0	0	0	0	100 000	0	100 000	0	0	100 000	
2008			100 000	0	0	0	0	100 000	0	100 000	0	0	100 000	
Program Program Operacyjny Kapitał Ludzki														
			3 071 380	311 149	292 224	18 925	0	2 760 231	0	2 760 231	0	0	3 071 380	
2007			24 832	3 725	3 725	0	0	21 107	0	21 107	0	0	24 832	
2008			3 046 548	307 424	288 499	18 925	0	2 739 124	0	2 739 124	0	0	3 046 548	
Priorytet VI Rynek pracy otwarty dla wszystkich														
2008			0	0	0	0	0	0	0	0	0	0	0	
Działanie 6.1 Poprawa dostępu do zatrudnienia oraz wspieranie aktywności zawodowej w regionie														
	65, 66, 68, 69	853, 85395	0	0	0	0	0	0	0	0	0	0	0	Wojewódzki Urząd Pracy w Olsztynie
2008			0	0	0	0	0	0	0	0	0	0	0	
Działanie 6.2 Wsparcie oraz promocja przedsiębiorczości i samozatrudnienia														
	68	150, 15013	0	0	0	0	0	0	0	0	0	0	0	Wojewódzki Urząd Pracy w Olsztynie
2008			0	0	0	0	0	0	0	0	0	0	0	
Działanie 6.3 Inicjatywy lokalne na rzecz podnoszenia poziomu aktywności zawodowej na obszarach wiejskich														
	66	853, 85395	0	0	0	0	0	0	0	0	0	0	0	Wojewódzki Urząd Pracy w Olsztynie
2008			0	0	0	0	0	0	0	0	0	0	0	
Priorytet VII Promocja integracji społecznej														
			2 138 481	195 735	195 735	0	0	1 942 746	0	1 942 746	0	0	2 138 481	
2007			24 832	3 725	3 725	0	0	21 107	0	21 107	0	0	24 832	
2008			2 113 649	192 010	192 010	0	0	1 921 639	0	1 921 639	0	0	2 113 649	
Działanie 7.1 Rozwój i upowszechnianie aktywnej integracji														
	65,66, 70,71	853, 85395	1 327 769	74 128	74 128	0	0	1 253 641	0	1 253 641	0	0	1 327 769	Urząd Marszałkowski
2007			24 832	3 725	3 725	0	0	21 107	0	21 107	0	0	24 832	

	2008			1 302 937	70 403	70 403	0	0	1 232 534	0	1 232 534	0	0	1 302 937		
w tym:																
	wydatki na zakupy inwestycyjne w 2008 r.			136 719	20 508	20 508	0	0	116 211	0	116 211	0	0	136 719		
	dotacja rozwojowa w 2008 r.			1 166 218	49 895	49 895	0	0	1 116 323	0	1 116 323	0	0	1 166 218		
	Działanie 7.2	Przedwzrostanie wykluczeniu i wzmocnieniu sektora ekonomii społecznej	65,66, 68,69, 70,71	853, 85395	648 927	97 339	97 339	0	0	551 588	0	551 588	0	0	648 927	Urząd Marszałkowski
	2008			648 927	97 339	97 339	0	0	551 588	0	551 588	0	0	648 927		
	Działanie 7.3	Inicjatywy lokalne na rzecz aktywnej integracji	69,71	853, 85395	161 785	24 268	24 268	0	0	137 517	0	137 517	0	0	161 785	Urząd Marszałkowski
	2008			161 785	24 268	24 268	0	0	137 517	0	137 517	0	0	161 785		
	Priorytet VIII	Regionalne kadry gospodarki			427 426	64 113	45 409	18 704	0	363 313	0	363 313	0	0	427 426	
	2008			427 426	64 113	45 409	18 704	0	363 313	0	363 313	0	0	427 426		
	Działanie 8.1	Rozwój pracowników i przedsiębiorstw w regionie	62, 64	150, 15013	11 780	1 767	1 767	0	0	10 013	0	10 013	0	0	11 780	Wojewódzki Urząd Pracy w Olsztynie
	2008			11 780	1 767	1 767	0	0	10 013	0	10 013	0	0	11 780		
	Działanie 8.2	Transfer wiedzy	74	150, 15013	415 646	62 346	43 642	18 704	0	353 300	0	353 300	0	0	415 646	Urząd Marszałkowski
	2008			415 646	62 346	43 642	18 704	0	353 300	0	353 300	0	0	415 646		
	Priorytet IX	Rozwój wykształcenia i kompetencji w regionach			505 473	51 301	51 080	221	0	454 172	0	454 172	0	0	505 473	
	2008			505 473	51 301	51 080	221	0	454 172	0	454 172	0	0	505 473		
	Działanie 9.1	Wyrównywanie szans edukacyjnych i zapewnienie wysokiej jakości usług edukacyjnych świadczonych w systemie oświaty	73	853, 85395	351 566	51 301	51 080	221	0	300 265	0	300 265	0	0	351 566	Urząd Marszałkowski
	2008			351 566	51 301	51 080	221	0	300 265	0	300 265	0	0	351 566		
	Działanie 9.2	Podniesienie atrakcyjności i jakości szkolnictwa zawodowego	73	853, 85395	0	0	0	0	0	0	0	0	0	0	0	Urząd Marszałkowski
	2008			0	0	0	0	0	0	0	0	0	0	0		
	Działanie 9.3	Upowszechnienie formalnego kształcenia ustawicznego	73	853, 85395	0	0	0	0	0	0	0	0	0	0	0	Urząd Marszałkowski
	2008			0	0	0	0	0	0	0	0	0	0	0		
	Działanie 9.4	Wysoko wykwalifikowane kadry systemu oświaty	72	853, 85395	153 907	0	0	0	0	153 907	0	153 907	0	0	153 907	Urząd Marszałkowski
	2008			153 907	0	0	0	0	153 907	0	153 907	0	0	153 907		
	Działanie 9.5	Oddalone inicjatywy edukacyjne na obszarach wiejskich	73	853, 85395	0	0	0	0	0	0	0	0	0	0	0	Urząd Marszałkowski
	2008			0	0	0	0	0	0	0	0	0	0	0		
	PROGRAMY OGÓLEM				2 503 470 632	318 343 883	91 000 720	220 596 034	6 747 129	21 851 267 49	315 252 329	18 552 068 36	14 667 584	0	25 034 706 32	
	2004			985 171	985 171	0	985 171	0	0	0	0	0	0	0	985 171	
	2005			138 386	48 148	0	48 148	0	90 238	90 238	0	0	0	0	138 386	
	2006			13 902 171	7 363 892	1 917 670	5 446 222	0	6 538 279	939 103	5 599 176	0	0	0	13 902 171	
	2007			133 397 125	35 333 744	10 562 429	20 369 315	4 402 000	98 063 381	61 379 807	36 683 574	0	0	0	133 397 125	
	2008			120 209 712	21 347 812	6 106 316	13 339 896	1 901 600	98 861 900	30 106 406	68 662 419	93 075	0	0	120 209 712	
	2009			575 072 901	42 082 340	30 350 717	11 528 094	203 529	532 990 561	13 713 300	51 370 275	5 574 509	0	0	575 072 901	
	2010			859 219 083	60 595 588	42 063 588	18 412 000	120 000	798 623 495	22 723 300	766 900 195	9 000 000	0	0	859 219 083	
	2011			205 357 682	39 129 507	0	39 009 507	120 000	166 228 175	49 280 175	116 948 000	0	0	0	205 357 682	
	2012			217 414 651	41 542 931	0	41 542 931	0	175 871 720	32 980 000	142 891 720	0	0	0	217 414 651	
	2013			230 648 580	43 969 716	0	43 969 716	0	186 678 864	44 880 000	141 798 864	0	0	0	230 648 580	
	2014			122 325 170	22 225 034	0	22 225 034	0	100 100 136	38 080 000	62 020 136	0	0	0	122 325 170	
	2015			24 800 000	3 720 000	0	3 720 000	0	21 080 000	21 080 000	0	0	0	0	24 800 000	

Załącznik Nr 9
do uchwały Nr XXII/437/08
Sejmiku Województwa
Warmińsko-Mazurskiego
z dnia 30 września 2008 r.

Dotacje celowe na finansowanie lub dofinansowanie kosztów inwestycji na 2008 rok

w zł

Dz.	Rozdz.	Nazwa zadania inwestycyjnego	Łączne nakłady finansowe	Planowane nakłady							Jednostki realizujące zadanie lub koordynujące program	
				Rok budżetowy 2008 środki ujęte w budżecie (6 do 8)	w tym źródła finansowania			Środki do pozyskania z innych źródeł zewnętrznych w roku 2008 i w latach następnych (poza budżetem)	Środki własne Samorządu Województwa			
					środkie własne	dotacje z budżetu państwa	środkie pochodzące z innych źródeł		2009 r.	2010 - 2013		
1	2	3	4	5	6	7	8	9	10	11	12	
754		Bezpieczeństwo publiczne i ochrona przeciwpożarowa	925 000	925 000	925 000	0	0	0	0	0		
754	75404	Zakupy inwestycyjne	75 000	75 000	75 000	0	0	0	0	0		Komenda Wojewódzka

754	75411	Zakupy inwestycyjne	150 000	150 000	150 000	0	0	0	0	0	Policji w Olsztynie
754	75412	Zakupy inwestycyjne	700 000	700 000	700 000	0	0	0	0	0	Powiaty wg umów
801		Oświata i wychowanie	90 000	90 000	90 000	0	0	0	0	0	
801	80147	Dokończenie prac remontowych budynku Filii Warmińsko-Mazurskiej Biblioteki Pedagogicznej w Olecku	90 000	90 000	90 000	0	0	0	0	0	Warmińsko-Mazurska Biblioteka Pedagogiczna w Olsztynie
851		Ochrona zdrowia	25 377 607	9 440 365	9 440 365	0	0	7 692 686	4 176 565	0	
851	85111	Termomodernizacja budynku Wojewódzkiego Specjalistycznego Szpitala Dziecięcego w Olsztynie	4 366 056	923 930	923 930	0	0	3 442 126	0	0	Wojewódzki Specjalistyczny Szpital Dziecięcy w Olsztynie
851	85111	Modernizacja Samodzielnego Publicznego Zespołu Gruźlicy i Chorób Płuc w Olsztynie	7 111 404	2 576 000	2 576 000	0	0	744 670	0	0	SP Zespół Gruźlicy i Chorób Płuc w Olsztynie
851	85111	Zakup agregatu prądowłczego	70 000	70 000	70 000	0	0	0	0	0	SP Zespół Gruźlicy i Chorób Płuc w Olsztynie
851	85111	Kompleksowa Termomodernizacja Wojewódzkiego Szpitala Rehabilitacyjnego dla Dzieci w Ameryce	2 980 000	420 435	420 435	0	0	2 305 743	26 565	0	Wojewódzki Szpital Rehabilitacyjny dla Dzieci w Ameryce
851	85111	Przebudowa i nadbudowa skrzydła północnego szpitala	4 350 000	1 000 000	1 000 000	0	0	0	3 350 000	0	Wojewódzki Szpital Rehabilitacyjny dla Dzieci w Ameryce
851	85111	Prace projektowe dotyczące rozbudowy Zakładu Radioterapii przy ZOZ MSWiA z W-MCO w Olsztynie	300 000	300 000	300 000	0	0	0	0	0	Zakład Opieki Zdrowotnej Ministerstwa Spraw Wewnętrznych i Administracji z Warmińsko-Mazurskim Centrum Onkologii w Olsztynie
851	85111	Remont Estakady Dojazdowej do Szpitalnego Oddziału Ratunkowego Wojewódzkiego Szpitala Zespołowego w Elblągu	1 500 000	700 000	700 000	0	0	0	800 000	0	Wojewódzki Szpital Zespołowy w Elblągu
851	85111	Zakup nowej aparatury dla oddziałów ginekologicznego, położniczego, neonatologicznego	1 500 000	1 200 000	1 200 000	0	0	300 000	0	0	Wojewódzki Szpital Zespołowy w Elblągu
851	85111	Zakup respiratorów dla noworodków i kardiokografu	190 000	190 000	190 000	0	0	0	0	0	Wojewódzki Szpital Specjalistyczny w Olsztynie
851	85111	Zakup aparatu do neuronawigacji	1 000 000	510 000	510 000	0	0	490 000	0	0	Wojewódzki Szpital Specjalistyczny w Olsztynie
851	85117	Modernizacja SP Zakładu Pielęgnacyjno-Opiekuńczego w Reszlu	80 000	80 000	80 000	0	0	0	0	0	SP Zakład Pielęgnacyjno - Opiekuńczy w Reszlu
851	85121	Rozbudowa i modernizacja budynku Samodzielnego Publicznego Ośrodka Rehabilitacyjno-Terapeutycznego dla Dzieci i Młodzieży w Elblągu przy ul. Królewieckiej 2	660 147	300 000	300 000	0	0	360 147	0	0	Samodzielny Publiczny Ośrodek Rehabilitacyjno-Terapeutyczny dla Dzieci i Młodzieży w Elblągu
851	85141	Remont podstacji pogotowia ratunkowego w Barczewie	250 000	200 000	200 000	0	0	50 000	0	0	Wojewódzka Stacja Pogotowia Ratunkowego w Olsztynie
851	85148	Zakup aparatu RTG oraz dostosowanie pracowni radiologicznej do wymogów technicznych	800 000	800 000	800 000	0	0	0	0	0	Wojewódzki Zespół Medycyny Przemysłowej w Olsztynie
851	85154	Wydatki inwestycyjne związane z modernizacją bazy leczenia odwykowego	50 000	50 000	50 000	0	0	0	0	0	Szpital Psychiatryczny SP ZOZ w Węgorzewie
851	85154	Modernizacja bazy leczenia odwykowego	100 000	50 000	50 000	0	0	0	0	0	Wojewódzki Zespół Lecznictwa Psychiatrycznego w Olsztynie
851	85154	Modernizacja bazy leczenia odwykowego	50 000	50 000	50 000	0	0	0	0	0	Samodzielny Publiczny Specjalistyczny Psychiatryczny ZOZ we Fromborku
851	85154	Wspieranie samorządów lokalnych w tworzeniu i wyposażaniu nowych placówek wsparcia dla dzieci i młodzieży oraz osób dorosłych, między innymi takich jak świetlice socjoterapeutyczne, młodzieżowe kluby, kluby integracji społecznej	0	0	0	0	0	0	0	0	Gminy wg umów
851	85154	Wspólna realizacja z samorządami powiatowymi zadań wynikających z Wojewódzkiego Programu Profilaktyki i Rozwiązywania Problemów Alkoholowych, takich jak np. Tworzenie i wyposażanie	20 000	20 000	20 000	0	0	0	0	0	Powiaty wg umów

		placówek wsparcia i pomocy dzieciom, młodzieży i rodzicom będącym w kryzysie. Utworzenie w województwie kolejnych "Niebieskich Pokoi".									
921		Kultura i ochrona dziedzictwa narodowego	189 089 270	9 303 511	9 303 511	0	0	127 504 922	19 146 636	29 989 839	
921	92106	Rewitalizacja Teatru im. Stefana Jaracza w Olsztynie	59 850 028	185 000	185 000	0	0	41 698 790	2 359 661	15 606 577	Teatr im. Stefana Jaracza w Olsztynie
921	92106	Modernizacja i rozbudowa oświetlenia scenicznego Dużej i Małej Sceny Teatru im. Aleksandra Sewruka w Elblągu	43 333	43 333	43 333	0	0	0	0	0	Teatr im. Aleksandra Sewruka w Elblągu
921	92106	Modernizacja pomieszczeń higieniczno-sanitarnych, przystosowanie sanitariatów do potrzeb osób niepełnosprawnych	160 000	140 000	140 000	0	0	0	0	0	Teatr im. Aleksandra Sewruka w Elblągu
921	92108	Zakup instrumentów muzycznych na potrzeby Warmińsko-Mazurskiej Filharmonii w Olsztynie	67 250	67 250	67 250	0	0	0	0	0	Warmińsko-Mazurska Filharmonia im. Feliksa Nowowiejskiego w Olsztynie
921	92108	Budowa nowej siedziby Warmińsko-Mazurskiej Filharmonii w Olsztynie (Regionalny Program Operacyjny Warmia i Mazury 2007-2013)	67 883 384	5 760 282	5 760 282	0	0	41 154 451	8 767 447	9 146 843	Warmińsko-Mazurska Filharmonia im. Feliksa Nowowiejskiego w Olsztynie
921	92109	Rewitalizacja zabytkowego obiektu i jego otoczenia przy ul. Parkowej 1 w Olsztynie (Regionalny Program Operacyjny Warmia i Mazury 2007-2013)	11 057 327	151 639	151 639	0	0	9 244 315	592 039	1 069 334	Centrum Edukacji i Inicjatyw Kulturalnych w Olsztynie
921	92109	Naprawa schodów wejściowych do budynku głównego Centrum	125 000	125 000	125 000	0	0	0	0	0	Centrum Kultury i Współpracy Międzynarodowej "Światowid" w Elblągu
921	92109	Zakup i instalacja systemu monitoringu	100 000	100 000	100 000	0	0	0	0	0	Centrum Kultury i Współpracy Międzynarodowej "Światowid" w Elblągu
921	92109	Modernizacja budynku Centrum Kultury i Współpracy Międzynarodowej ŚWIATOWID	150 000	150 000	150 000	0	0	0	0	0	Centrum Kultury i Współpracy Międzynarodowej "Światowid" w Elblągu
921	92116	Odtworzenie i rozbudowa historycznej struktury zabytkowego budynku WBP w Olsztynie dla celów kultury (Regionalny Program Operacyjny Warmia i Mazury 2007-2013)	7 857 287	63 321	63 321	0	0	6 020 292	581 380	1 192 294	Wojewódzka Biblioteka Publiczna w Olsztynie
921	92118	"Grunwald - zespół działań inwestycyjno - remontowo - konserwatorskich i muzealnych związanych z kompleksowym zagospodarowaniem Pól Grunwaldzkich (Regionalny Program Operacyjny Warmia i Mazury 2007-2013)	29 393 530	1 185 487	1 185 487	0	0	19 582 711	6 047 588	2 577 744	Muzeum Warmii i Mazur w Olsztynie
921	92118	Ratunkowe prace konserwatorskie krużganków Zamku Lidzbarskiego (Mechanizm Finansowy Europejskiego Obszaru Gospodarczego i Norweski Mechanizm Finansowy)	7 670 119	128 548	128 548	0	0	7 031 413	113 111	397 047	Muzeum Warmii i Mazur w Olsztynie
921	92118	Konserwacja murów obronnych Zamku w Olsztynie	242 012	242 012	242 012	0	0	0	0	0	Muzeum Warmii i Mazur w Olsztynie
921	92118	Modernizacja instalacji elektrycznej w obiektach muzeum, wykonanie remontu instalacji odgromowej oraz zabezpieczeń przeciwpożarowych i mykologicznych gotyckich i barokowych wież dachowych	300 000	230 000	230 000	0	0	0	0	0	Muzeum Warmii i Mazur w Olsztynie
921	92118	Budowa i adaptacja kopii zabudowań folwarcznych z Tołkin na cele obsługi turystycznej oraz wystawienniczej Etap I (Regionalny Program Operacyjny Warmia i Mazury 2007-2013)	3 980 000	521 639	521 639	0	0	2 772 950	685 410	0	Muzeum Budownictwa Ludowego Park Etnograficzny w Olsztynku
921	92118	System monitoringu oraz zabezpieczeń przed kradzieżami i wandalizmem obiektów Muzeum i obszaru Parku Etnograficznego	150 000	150 000	150 000	0	0	0	0	0	Muzeum Budownictwa Ludowego w Olsztynku
921	92118	Zakup nowego samochodu na potrzeby muzeum	60 000	60 000	60 000	0	0	0	0	0	Muzeum Kultury Ludowej w Węgorzewie
926		Kultura fizyczna i sport	6 993 000	6 993 000	6 993 000	0	0	0	0	0	
926	92601	Moje boisko Orlik 2012	6 993 000	5 328 000	5 328 000	0	0	0			Gminy wg umów
				1 665 000	1 665 000	0	0	0			Powiaty wg umów
Ogółem:			222 474 877	26 751 876	26 751 876	0	0	135 197 608	23 323 201	29 989 839	

2675

UCHWAŁA Nr XXVI/209/08 Rady Miejskiej w Lidzbarku Warmińskim z dnia 8 października 2008 r.

w sprawie wprowadzenia opłaty prolongacyjnej.

Na podstawie art. 18 ust. 2 pkt 8 ustawy z dnia 8 marca 1990 r. o samorządzie gminnym (tekst jednolity Dz. U. z 2001 r. Nr 142, poz. 1591 z późniejszymi zm.) oraz art. 57 § 7 ustawy z dnia 29 sierpnia 1997 r. Ordynacja podatkowa (Dz. U. z 2005 r. Nr 8, poz. 60 z późniejszymi zmianami) Rada Miejska uchwala, co następuje:

§ 1. Wprowadza się opłatę prolongacyjną z tytułu rozłożenia na raty lub odroczenia terminu płatności podatków oraz zaległości podatkowych stanowiących dochód budżetu Gminy Miejskiej Lidzbark Warmiński.

§ 2. Stawka opłaty prolongacyjnej wynosi 50% ogłaszanej na podstawie art. 56 § 3 ustawy z dnia 29 sierpnia 1997 - Ordynacja podatkowa (t.j. Dz. U. z 2005 r. Nr 8, poz. 60 ze zmianami) stawki odsetek za zwłokę.

§ 3. Wykonanie uchwały powierza się Burmistrzowi.

§ 4. Uchwała wchodzi w życie po upływie 14 dni od dnia ogłoszenia w Dzienniku Urzędowym Województwa Warmińsko-Mazurskiego.

Przewodniczący Rady Miejskiej
Andrzej Kędziński

2676

UCHWAŁA Nr XXVI/212/08 Rady Miejskiej w Lidzbarku Warmińskim z dnia 8 października 2008 r.

w sprawie określenia liczby nowych licencji przeznaczonych do wydania w roku 2009 na wykonywanie transportu drogowego taksówką.

Na podstawie art. 18 ust. 2 pkt 15 ustawy z dnia 8 marca 1990 r. o samorządzie gminnym (jednolity tekst z 2001 r. Dz. U. Nr 142, poz. 1591 zm.: Dz. U. z 2002 r. Nr 23, poz. 220, Nr 62, poz. 558, Nr 113, poz. 984, Nr 153, poz. 1271, Nr 214 poz. 1806; z 2003 r. Nr 80, poz. 717, Nr 162, poz. 1568, z 2004 r. Nr 102, poz. 1055, Nr 116, poz. 1203, z 2005 r. Nr 172, poz. 1441, z 2006 Nr 17, poz. 128, Nr 175, poz. 1457, Nr 181, poz. 1337; z 2007 r. Nr 48, poz. 327, Nr 138, poz. 974, Nr 173, poz. 1128) oraz art. 6 ust. 6 ustawy z dnia 6 września 2001 r. o transporcie drogowym (t.j. Dz. U. z 2007 r. Nr 125, poz. 874, Nr 176, poz. 1238, Nr 192, poz. 1381, Nr 99, poz. 661) po zasięgnięciu opinii organizacji zrzeszających miejscowych taksówkarzy i organizacji, których statutowym celem jest ochrona praw konsumenta, Rada Miejska w Lidzbarku Warmińskim uchwala, co następuje:

§ 1. Ustala się liczbę 20 nowych licencji (na wykonywanie transportu drogowego taksówką na terenie

miasta Lidzbark Warmiński, przeznaczonych do wydania w 2009 roku.

§ 2. Wykonanie uchwały powierza się Burmistrzowi Lidzbarka Warmińskiego.

§ 3. Traci moc uchwała XIII/99/07 Rady Miejskiej w Lidzbarku Warmińskim z dnia 3 października 2007 roku w sprawie określenia liczby przeznaczonych do wydania w roku 2008 nowych licencji na wykonywanie transportu drogowego taksówką.

§ 4. Uchwała wchodzi w życie po upływie 14 dni od dnia ogłoszenia w Dzienniku Urzędowym Województwa Warmińsko-Mazurskiego.

Przewodniczący Rady Miejskiej
Andrzej Kędziński

2677

UCHWAŁA Nr XVI/133/08

Rady Gminy Dźwierzuty

z dnia 15 października 2008 r.

w sprawie uchwalenia miejscowego planu zagospodarowania przestrzennego w obrębie wsi Miętkie, gmina Dźwierzuty.

Na podstawie art. 18 ust. 2 pkt 5 ustawy z dnia 8 marca 1990 r. o samorządzie gminnym (Dz. U. z 2001 r. Nr 142, poz. 1591 oraz z 2002 r. Nr 23, poz. 220, Nr 62, poz. 558, Nr 113, poz. 984, Nr 153, poz. 1271, Nr 214, poz. 1806, z 2003 r. Nr 80, poz. 717, Nr 162, poz. 1568, z 2004 r. Nr 102, poz. 1055, Nr 116, poz. 1203) oraz art. 20 ust. 1 ustawy z dnia 27 marca 2003 r. o planowaniu i zagospodarowaniu przestrzennym (Dz. U. z 2003 r. Nr 80, poz. 717 oraz z 2004 r. Nr 6, poz. 41, Nr 92, poz. 880, Nr 141, poz. 1492 oraz z 2005 r. Nr 113, poz. 954, Nr 130, poz. 1087 oraz z 2006 r. Nr 45, poz. 319 oraz z 2007 r. Nr 225, poz. 1635, Nr 127, poz. 880) Rada Gminy w Dźwierzutach uchwała, co następuje:

ROZDZIAŁ I Przepisy ogólne

§ 1. 1. Po stwierdzeniu zgodności z ustaleniami Studium uwarunkowań i kierunków zagospodarowania przestrzennego gminy Dźwierzuty i zapoznaniu się z prognozą oddziaływania na środowisko oraz prognozą skutków finansowych uchwalenia planu, uchwała się miejscowy plan zagospodarowania przestrzennego w obrębie wsi Miętkie, gmina Dźwierzuty, zwany dalej planem.

2. Plan obejmuje teren o powierzchni ok. 3,7 ha położony we wsi Miętkie, gmina Dźwierzuty przy istniejącej drodze powiatowej Miętkie - Marksewo Nr 1653N w granicach zgodnych z uchwałą Intencyjną Rady Gminy Dźwierzuty Nr VIII/59/07 z dnia 27 września 2007 r. oraz oznaczeniami na rysunku planu.

3. Plan składa się z następujących elementów podlegających uchwaleniu i opublikowaniu:

- 1) uchwały stanowiącej tekst ustaleń planu;
- 2) rysunku planu w skali 1:1000, stanowiącego załącznik Nr 1 do uchwały; rysunek do publikacji został zmniejszony;
- 3) rozstrzygnięcia o sposobie rozpatrzenia uwag do projektu planu, stanowiącego załącznik Nr 2 do uchwały;
- 4) rozstrzygnięcia o sposobie realizacji oraz zasady finansowania inwestycji z zakresu infrastruktury technicznej, należących do zadań własnych gminy, stanowiącego załącznik Nr 3 do uchwały.

§ 2. Stawka procentowa służąca naliczeniu opłaty, o której mowa w art. 36 ust. 4 ustawy o planowaniu i zagospodarowaniu przestrzennym, została ustalona dla poszczególnych terenów w następujących wysokościach:

oznaczenie przeznaczenia terenu	stawka procentowa
1ML, 2ML	25%
3ZL	nie ma zastosowania
4KDW	25%
5NOp	nie ma zastosowania

§ 3. 1. Przedmiotem ustaleń planu są:

- 1) tereny zabudowy rekreacji indywidualnej;
- 2) teren zieleni leśnej;
- 3) teren oraz zasady obsługi komunikacją kołową;
- 4) zasady obsługi w zakresie infrastruktury technicznej;
- 5) zasady kształtowania zabudowy i zagospodarowania działek;
- 6) zasady ochrony dziedzictwa kulturowego, ochrony środowiska, przyrody i krajobrazu kulturowego,

2. Na terenach, o których mowa w ust.1 ustala się przeznaczenie podstawowe.

3. Przeznaczenie podstawowe odnosi się do wszystkich elementów zagospodarowania niezbędnych do pełnienia ustalonej funkcji.

4. Na terenie objętym planem nie występują potrzeby szczególnych regulacji dotyczących:

- 1) wymagań wynikających z potrzeb kształtowania przestrzeni publicznych;
- 2) obszarów rehabilitacji istniejącej zabudowy i infrastruktury technicznej;

§ 4. Ustala się następujący zakres oznaczeń graficznych na rysunku planu jako ściśle obowiązujący i określony:

- 1) linie rozgraniczające tereny o różnym przeznaczeniu lub różnych zasadach zagospodarowania;
- 2) nieprzekraczalne linie zabudowy; w miejscach, gdzie nie oznaczono nieprzekraczalnych linii zabudowy odległości od granicy działki należy przyjmować zgodnie z obowiązującymi przepisami.
- 3) linie wewnętrznego podziału;
- 4) oznaczenia przeznaczenia terenu elementarnego;

5) granice terenu objętego planem.

§ 5. Ilekroć w dalszych przepisach niniejszej uchwały jest mowa o:

- 1) uchwale - należy przez to rozumieć niniejszą uchwałę Rady Gminy w Dźwierzutach, o ile z treści przepisu nie wynika inaczej;
- 2) terenie elementarnym - należy przez to rozumieć teren wydzielony linią rozgraniczającą i oznaczony jednym symbolem literowo - cyfrowym;
- 3) przeznaczeniu podstawowym - należy przez to rozumieć takie przeznaczenie, które powinno przeważać na danym terenie elementarnym;
- 4) przeznaczeniu dopuszczalnym - należy przez to rozumieć rodzaje przeznaczenia inne niż podstawowe, które uzupełniają lub wzbogacają przeznaczenie podstawowe;
- 5) powierzchni terenu biologicznie czynnej - należy przyjąć definicję zawartą w rozporządzeniu Ministra Infrastruktury w sprawie warunków technicznych, jakim powinny odpowiadać budynki i ich usytuowanie;
- 6) nieprzekraczalnej linii zabudowy (granicy zabudowy) – należy przez to rozumieć linię określającą teren, na którym można sytuować budynki, bez konieczności zabudowy całego terenu; nieprzekraczalną linię zabudowy należy rozumieć następująco: żaden element budynku nie może przekroczyć tej linii z wyjątkiem okapów i gzymsów, które mogą tę granicę przekroczyć nie więcej niż 0,8 m;
- 7) wysokości budynku – należy przez to rozumieć:
 - a) odległość mierzoną od poziomu parteru do kalenicy, atyki lub najwyższego punktu dachu, nie licząc kominów i anten;
 - b) podaną liczbę kondygnacji oznaczającą kondygnacje wzniesione w całości nad poziom terenu (kondygnacja nadziemna).
- 8) budynku rekreacji indywidualnej – należy przez to rozumieć budynek przeznaczony do okresowego wypoczynku.

ROZDZIAŁ II **Ustalenia planu**

§ 6. Ustalenia dotyczące zasad ochrony i kształtowania ładu przestrzennego:

- 1) na terenie objętym planem nie występują elementy zagospodarowania przestrzennego, które wymagają ochrony, ukształtowania lub rewitalizacji;
- 2) zasady ochrony i kształtowania ładu przestrzennego zostały określone poprzez ustalenie linii zabudowy, parametrów i wskaźników kształtowania zabudowy oraz zagospodarowania terenu.

§ 7. Ustalenia dotyczące ochrony dziedzictwa kulturowego i zabytków oraz dóbr kultury współczesnej: dla terenów objętych planem przed realizacją inwestycji należy przeprowadzić archeologiczne rozpoznanie powierzchniowe w ramach Archeologicznego Zdjęcia Polski

(ewidencja zabytków archeologicznych), którego wyniki należy przedstawić Wojewódzkiemu Urzędowi Ochrony Zabytków celem wydania odpowiednich warunków konserwatorskich dla dalszego jego zagospodarowania. Na przeprowadzenie rozpoznania Archeologicznego Zdjęcia Polski należy uzyskać pozwolenie Warmińsko-Mazurskiego Konserwatora Zabytków.

§ 8. Ustalenia dotyczące ochrony środowiska, przyrody i krajobrazu kulturowego:

- 1) teren objęty planem leży poza granicami obszarów objętych prawnymi formami ochrony przyrody;
- 2) dopuszczalny poziom hałasu należy przyjąć jak dla zabudowy mieszkaniowej, stosownie do przepisów odrębnych;
- 3) zakaz stosowania żużla piecowego do utwardzania dróg i placów;
- 4) zakaz stosowania innych rozwiązań w zakresie gospodarki wodno-ściekowej niż ustalone niniejszym planem.

§ 9. Ustalenia dotyczące przeznaczenia terenów:

symbol terenu elementarnego	przeznaczenie podstawowe	przeznaczenie dopuszczalne
1ML, 2ML	teren zabudowy rekreacji indywidualnej	nie ustala się
3ZL	teren zieleni leśnej	nie ustala się
4KDW	droga wewnętrzna	nie ustala się
5NOp	rezerwa terenu na przepompownię ścieków	nie ustala się

§ 10. Ustalenia dotyczące parametrów i wskaźników kształtowania zabudowy oraz zagospodarowania terenu:

1. W ramach przeznaczenia podstawowego dla terenów oznaczonych na rysunku planu symbolami 1ML i 2 ML możliwa jest lokalizacja:

- 1) nie więcej niż jednego budynku rekreacji indywidualnej na jednej działce;
- 2) nie więcej niż jednego budynku gospodarczego na jednej działce;
- 3) obiektów małej architektury.

2. Na terenach elementarnych przeznaczonych pod zabudowę rekreacji indywidualnej, oznaczonych na rysunku planu symbolami 1ML oraz 2ML, obowiązuje:

- 1) poziom posadowienia parteru nie więcej niż 30 cm w odniesieniu do najwyższego punktu istniejącego poziomu terenu na linii każdej elewacji;
- 2) wysokość zabudowy max. 8,0 m w rozumieniu § 5 pkt 7, max. dwie kondygnacje nadziemne, w tym druga kondygnacja w poddaszu użytkowym;
- 3) budynki rekreacji indywidualnej oraz budynki gospodarcze kryć dachami stromymi, dwu- lub wielopołaciowymi o nachyleniu połaci 45⁰ z tolerancją do 10%; pokrycie dachówką ceramiczną lub innym materiałem o podobnych zbliżonych walorach estetycznych w kolorze czerwonym lub brązowym; wysokość ścianki kolankowej max. 1,00 m;

- 4) elementy małej architektury kryć dachami, daszkami o kącie nachylenia 30° - 45° materiały do krycia dachów i daszków jak powyżej w pkt 3;
- 5) dopuszcza się realizację budynków rekreacji indywidualnej w formie zabudowy bliźniaczej na dwóch sąsiednich działkach z zachowaniem ustalonych zasad zagospodarowania terenu;
- 6) udział powierzchni zabudowy w stosunku do powierzchni działki: 15%;
- 7) udział powierzchni biologicznie czynnej w stosunku do powierzchni działki: 75%;
- 8) ogrodzenia nie wyższe niż 1,80 m, ażurowe wykonane z materiałów tradycyjnych takich jak: kamień, drewno, cegła, itp.; zabrania się stosowania ogrodzeń betonowych oraz wykonanych z elementów prefabrykowanych żelbetowych oraz ogrodzeń pełnych bez względu na rodzaj stosowanego materiału.

3. Na terenie elementarnym przeznaczonym pod zieleń leśną oznaczonym na rysunku planu symbolem 3ZL, obowiązuje:

- 1) zakaz zabudowy;
- 2) gospodarkę leśną prowadzić zgodnie z obowiązującymi przepisami o lasach.

§ 11. Ustalenia dotyczące granic i sposobów zagospodarowania terenów lub obiektów podlegających ochronie na podstawie przepisów odrębnych:

- 1) na obszarze objętym planem nie występują udokumentowane geologicznie złoża kopalin, ewidencjonowane w Krajowym Bilansie Zasobów;
- 2) na obszarze objętym planem nie występują tereny narażone na niebezpieczeństwo powodzi;
- 3) na obszarze objętym planem nie występują obszary zagrożone osuwaniem się mas ziemnych oraz mogące podlegać procesom osuwiskowym.

§ 12. Ustalenia dotyczące szczegółowych zasad i warunków scalania i podziału nieruchomości:

1. Nowe, samodzielne działki budowlane mogą stanowić tylko te części terenu, których wielkość, cechy geometryczne, dostęp do drogi publicznej i wyposażenie w urządzenia infrastruktury technicznej spełniają wymogi realizacji obiektów budowlanych, wynikających z niniejszego planu i przepisów odrębnych.

2. Linie wewnętrznego podziału, oznaczone na rysunku planu, wskazują możliwość oraz zasadę cech geometrycznych podziału na działki.

3. Ustala się następujące parametry działek budowlanych dla zabudowy rekreacji indywidualnej:

- 1) minimalna powierzchnia działki – 650 m²;
- 2) minimalna szerokość frontu działki - 22 m;
- 3) kąt położenia granicy działki w stosunku do linii rozgraniczającej drogę obsługującą 90° .

§ 13. Ustalenia dotyczące zasad rozbudowy i budowy systemów komunikacji:

- 1) obsługę komunikacji zewnętrznej, dla obszaru objętego planem, stanowi droga powiatowa Miętkie – Marksewo Nr 1653N;
- 2) obsługa komunikacyjna obszaru objętego planem z drogi wewnętrznej oznaczonej na rysunku planu symbolem 4KDW;
- 3) droga wewnętrzna, oznaczona na rysunku planu symbolem 4KDW, o szerokości nie mniej niż 8,0 m w liniach rozgraniczających;
- 4) stosowanie przepuszczalnej nawierzchni drogi wewnętrznej;
- 5) dla zabudowy rekreacji indywidualnej należy zapewnić miejsca parkingowe na terenie działki własnej w ilości min. 2 stanowiska na 1 budynek rekreacji indywidualnej.

§ 14. Ustalenia dotyczące zasad rozbudowy i budowy systemów infrastruktury technicznej:

- 1) ustala się generalną zasadę prowadzenia sieci infrastruktury technicznej w liniach rozgraniczających drogi wewnętrznej;
- 2) dopuszcza się sytuowanie kablowej linii telekomunikacyjnej oraz ewentualnie innych sieci i obiektów infrastruktury technicznej na terenach przeznaczonych pod zabudowę rekreacji indywidualnej;
- 3) odprowadzanie ścieków do projektowanej gminnej kanalizacji sanitarnej; do czasu wybudowania sieci kanalizacji sanitarnej, dopuszcza się odprowadzanie ścieków do zbiorników szczelnych;
- 4) wody opadowe należy zagospodarować na terenie działki własnej;
- 5) zaopatrzenie w wodę z projektowanego wodociągu gminnego; do czasu wybudowania wodociągu gminnego zaopatrzenie w wodę z własnych ujęć wody;
- 6) zaopatrzenie w energię elektryczną z istniejących źródeł, zgodnie z warunkami dysponenta sieci;
- 7) zaopatrzenie w ciepło ze źródeł indywidualnych;
- 8) uzyskanie warunków technicznych od dysponentów sieci na etapie projektu budowlanego.

§ 15. W granicach opracowania planu, inwestycji celu publicznego, w rozumieniu przepisów art. 2 pkt 5 ustawy o planowaniu i zagospodarowaniu przestrzennym, nie przewiduje się.

ROZDZIAŁ III Przepisy końcowe

§ 16. Wykonanie uchwały powierza się Wójtowi Gminy Dźwierzuty.

§ 17. Uchwała wchodzi w życie po upływie 30 dni od daty ogłoszenia w Dzienniku Urzędowym Województwa Warmińsko-Mazurskiego.

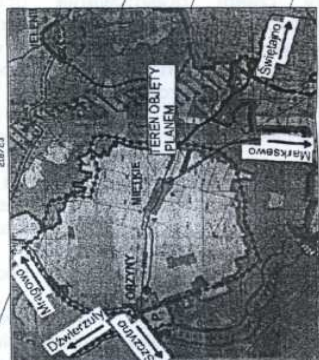
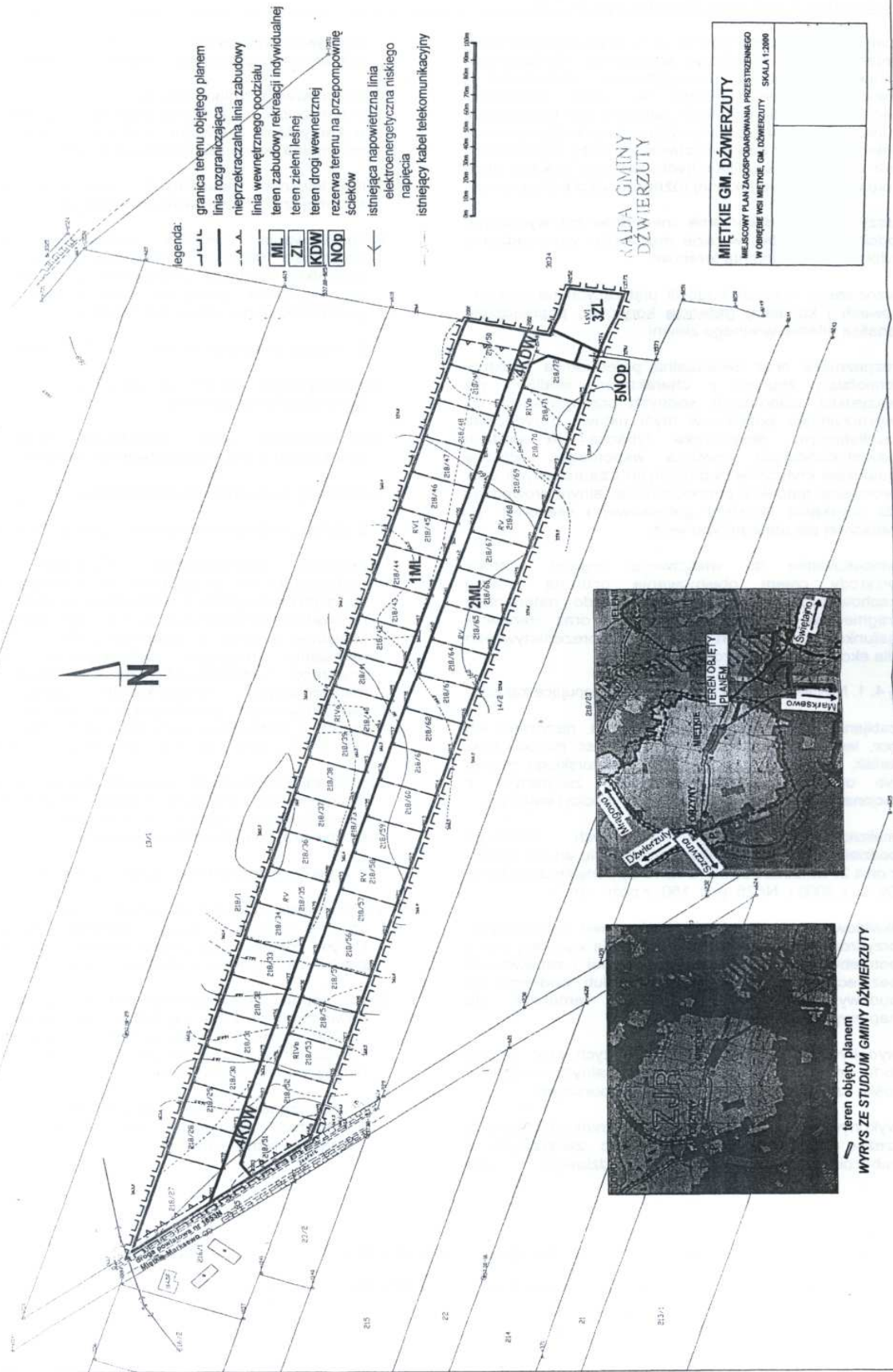
Przewodniczący Rady Gminy

Krzysztof Sawicki

Załącznik Nr 1
do uchwały Nr XVI/133/08
Rady Gminy Dźwierzuty
z dnia 15 października 2008 r.

**MIEJSCOWY PLAN ZAGOSPODAROWANIA PRZESTRZENNEGO W OBRĘBIE WSI MIĘTKIE,
GMINA DŹWIERZUTY**

skala 1:2000



teren objęty planem
WYRYS ZE STUDYUM GMINY DŹWIERZUTY

Załącznik Nr 2
do uchwały Nr XVI/133/08
Rady Gminy Dzwierzuty
z dnia 15 października 2008 r.

W związku z art. 20 ust. 1 ustawy z dn. 27 marca 2003 r. o planowaniu i zagospodarowaniu przestrzennym (Dz. U. Nr 80, poz. 717 z późn. zm.) Rada Gminy Dźwierzuty podejmuje następujące rozstrzygnięcia:

- 1) w sprawie sposobu rozpatrzenia uwag wniesionych do projektu miejscowego planu zagospodarowania przestrzennego w obrębie wsi Miętkie, gmina Dźwierzuty stwierdza się, że do wyłożonego projektu planu do publicznego wglądu w ustawowym terminie nie wpłynęły żadne uwagi.

Załącznik Nr 3
do uchwały Nr XVI/133/08
Rady Gminy Dźwierzuty
z dnia 15 października 2008 r.

Rozstrzygnięcie sposobu realizacji oraz zasad finansowania inwestycji z zakresu infrastruktury technicznej należących do zadań własnych gminy związanych z miejscowym planem zagospodarowania przestrzennego w obrębie wsi Miętkie, gmina Dźwierzuty.

W związku z art. 20 ust. 1 ustawy z dn. 27 marca 2003 r. o planowaniu i zagospodarowaniu przestrzennym (Dz. U. Nr 80, poz. 717 z późn. zm.) stwierdza się, że w granicach opracowania planu nie przewiduje się realizacji żadnych zadań własnych gminy związanych z budową infrastruktury obejmującą teren zabudowy rekreacji indywidualnej, dlatego też odstąpiono od rozstrzygnięcia sposobu i zasad ich finansowania.

2678

UCHWAŁA Nr XXVI/6/08 Rady Miejskiej w Mrągowie z dnia 23 października 2008 r.

w sprawie zasad gospodarowania pomieszczeniami tymczasowymi.

Na podstawie art. 18 ust. 2 pkt 15 i art. 40 ust. 1 i 2 pkt 3 ustawy z dnia 8 marca 1990 r. o samorządzie gminnym (Dz. U. z 2001 r. Nr 142, poz. 1591 z późn. zm. z 2002 r. Nr 23, poz. 220, Nr 62, poz. 558, Nr 113, poz. 984, Nr 153, poz. 1271, Nr 214, poz. 1806 z 2003 r. Nr 80, poz. 717, Nr 162, poz. 1568 z 2004 r. Nr 102, poz. 1055, Nr 116, poz. 1203 z 2005 r. Nr 172, poz. 1441 i Nr 175, poz. 1457 z 2006 r. Nr 17, poz. 128 i Nr 181, poz. 1337 z 2007 r. Nr 48, poz. 327, Nr 138, poz. 974 i Nr 173, poz. 1218) w związku z art. 1046 § 4 ustawy z dnia 17 listopada 1964 r. Kodeksu postępowania cywilnego, na wniosek Burmistrza Miasta Mrągowo, Rada Miejska w Mrągowie uchwala, co następuje:

§ 1. Niniejsza uchwała reguluje zasady gospodarowania tymczasowymi pomieszczeniami, stanowiącymi własność Gminy Miasto Mrągowo.

§ 2. Ilekcóż w uchwale jest mowa o:

- 1) dłużniku - należy przez to rozumieć osobę zobowiązaną przez sąd do opróżnienia lokalu mieszkalnego i wydania go wierzycielowi,
- 2) opłatach niezależnych od oddającego do używania - należy przez to rozumieć opłaty za dostawy do lokalu energii, gazu, wody oraz odbiór ścieków, odpadów i nieczystości ciekłych,
- 3) wierzycielu - należy przez to rozumieć osobę fizyczną lub prawną, uprawnioną przez sąd do żądania opróżnienia lokalu mieszkalnego przez dłużnika,

- 4) oddający do używania - należy przez to rozumieć podmiot zarządzający tymczasowymi pomieszczeniami na podstawie umowy zawartej z Gminą Miasto Mrągowo,

- 5) tymczasowym pomieszczeniu - należy przez to rozumieć pomieszczenie, o którym mowa w art. 1046 § 4 Kodeksu postępowania cywilnego i w Rozporządzeniu Ministra Sprawiedliwości z dnia 26 stycznia 2005 r., w sprawie szczegółowego trybu postępowania w sprawach o opróżnienie lokalu lub pomieszczenia albo o wydanie nieruchomości oraz szczegółowych warunków, jakim powinno odpowiadać tymczasowe pomieszczenie (Dz. U. z 2005 r. Nr 17, poz. 155).

§ 3. Tymczasowe pomieszczenie przeznacza się dla dłużników, którzy łącznie spełniają następujące warunki:

- 1) nie mają tytułu prawnego do lokalu mieszkalnego lub pomieszczenia, w którym mogą zamieszkać,
- 2) nie znaleźli tymczasowego pomieszczenia,
- 3) wierzyciel nie wskazał tymczasowego pomieszczenia.

§ 4. Burmistrz Miasta Mrągowo wskazuje tymczasowe pomieszczenie, na wniosek:

- 1) oddającego do używania - gdy jest on jednocześnie wierzycielem - przed wszczęciem egzekucji,

2) komornika sądowego, prowadzącego postępowanie egzekucyjne, na wniosek wierzyciela nie będącego oddającym do używania.

§ 5. 1. Oddający do używania, oddaje do użytkowania tymczasowe pomieszczenie na czas oznaczony, nie dłuższy niż 6 miesięcy, z możliwością jej przedłużenia.

2. Dłużnik zobowiązany jest wносить opłaty niezależne od oddającego do używania.

3. Oprócz opłat niezależnych od oddającego do używania, dłużnik za każdy m² zajmowanego tymczasowego pomieszczenia, wnosi opłaty w wysokości odpowiadającej stawce czynszu jak za wynajem 1 m² lokalu socjalnego.

4. Dopuszcza się możliwość wskazania jednego pomieszczenia tymczasowego dla potrzeb realizacji kilku wyroków orzekających eksmisję, bez prawa do lokalu socjalnego - biorąc pod uwagę wielkość powierzchni mieszkalnej pomieszczenia tymczasowego.

§ 6. Wykonanie uchwały powierza się Burmistrzowi Miasta Mrągowa.

§ 7. Uchwała wchodzi w życie po upływie 14 dni od dnia ogłoszenia w Dzienniku Urzędowym Województwa Warmińsko-Mazurskiego.

Przewodniczący Rady Miejskiej
Elżbieta Lubowidzki

2679

UCHWAŁA Nr XXIX/199/08
Rady Miejskiej w Barczewie
z dnia 27 października 2008 r.

o uchyleniu uchwały Nr XLIV/269/05 Rady Miejskiej w Barczewie z dnia 29 grudnia 2005 r. w sprawie wyrażenia zgody na udzielenie osobom fizycznym bonifikaty od opłaty z tytułu przekształcenia prawa użytkowania wieczystego w prawo własności nieruchomości gruntowych, stanowiących własność Gminy Barczewo, zabudowanych na cele mieszkaniowe lub przeznaczonych pod tego rodzaju zabudowę.

Na podstawie art. 18 ust. 2 pkt 9 lit. „a” ustawy z dnia 8 marca 1990 r. o samorządzie gminnym (T. jedn. Dz. U. z 2001 r. Nr 142, poz. 1591, zmiany zm. Dz. U. z 2002 r. Nr 23, poz. 220, Nr 62, poz. 558, Nr 113, poz. 984, Nr 153, poz. 1271, Nr 214, poz. 1806, Dz. U. z 2003 r. Nr 80, poz. 717, Nr 162, poz. 1568, Dz. U. z 2004 r., Nr 116, poz. 1203, Dz. U. z 2005 r. Nr 172, poz. 1441, Nr 175, poz. 1457, z 2006 r. Nr 17, poz. 128, Nr 181, poz. 1337, z 2007 r. Nr 138, poz. 974, Nr 173, poz. 1218) Rada Miejska w Barczewie uchwala, co następuje:

§ 1. Uchyla się uchwałę Nr XLIV/269/05 Rady Miejskiej w Barczewie z dnia 29 grudnia 2005 r. w sprawie wyrażenia zgody na udzielenie osobom fizycznym

bonifikaty od opłaty z tytułu przekształcenia prawa użytkowania wieczystego w prawo własności nieruchomości gruntowych, stanowiących własność Gminy Barczewo, zabudowanych na cele mieszkaniowe lub przeznaczonych pod tego rodzaju zabudowę.

§ 2. Uchwała wchodzi w życie po upływie 14 dni od daty jej ogłoszenia w Dzienniku Urzędowym Województwa Warmińsko-Mazurskiego i podlega ogłoszeniu na tablicy ogłoszeń Urzędu Miejskiego w Barczewie.

Przewodniczący Rady Miejskiej
Elżbieta Zacharewicz

2680

UCHWAŁA Nr XXIX/200/08
Rady Miejskiej w Barczewie
z dnia 27 października 2008 r.

w sprawie nadania nazwy drodze wewnętrznej, stanowiącej własność Gminy Barczewo.

Na podstawie art. 18 ust. 2 pkt 13 ustawy z dnia 8 marca 1990 roku o samorządzie gminnym (t.j. Dz. U. z 2001 r. Nr 142, poz. 1591, zmiany: z 2002 r. Nr 23, poz. 220, Nr 62, poz. 558, Nr 113, poz. 984, Nr 153, poz. 1271, Nr 214, poz. 1806, z 2003 r. Nr 80, poz. 717, Nr 162, poz. 1568, z 2004 r. Nr 102, poz. 1055, Nr 116, poz. 1203, Nr 167, poz. 1759, z 2005 r. Nr 172, poz. 1441, Nr 175, poz. 1457, z 2006 r. Nr 181, poz. 1337, z 2007 r. Nr 48, poz. 327) w związku z art. 8 ust. 1a ustawy z dnia 21 marca 1985 r. o drogach publicznych (t. j. Dz. U. z 2007 r. Nr 19, poz. 115, zmiany z 2007 r. Nr 23, poz. 136) Rada Miejska w Barczewie uchwala, co następuje:

§ 1. Nadaje się nazwę ul. Rzemieślnicza drodze wewnętrznej, przebiegającej w granicach działki nr 51/52, położonych w obrębie nr 2 miasta Barczewo.

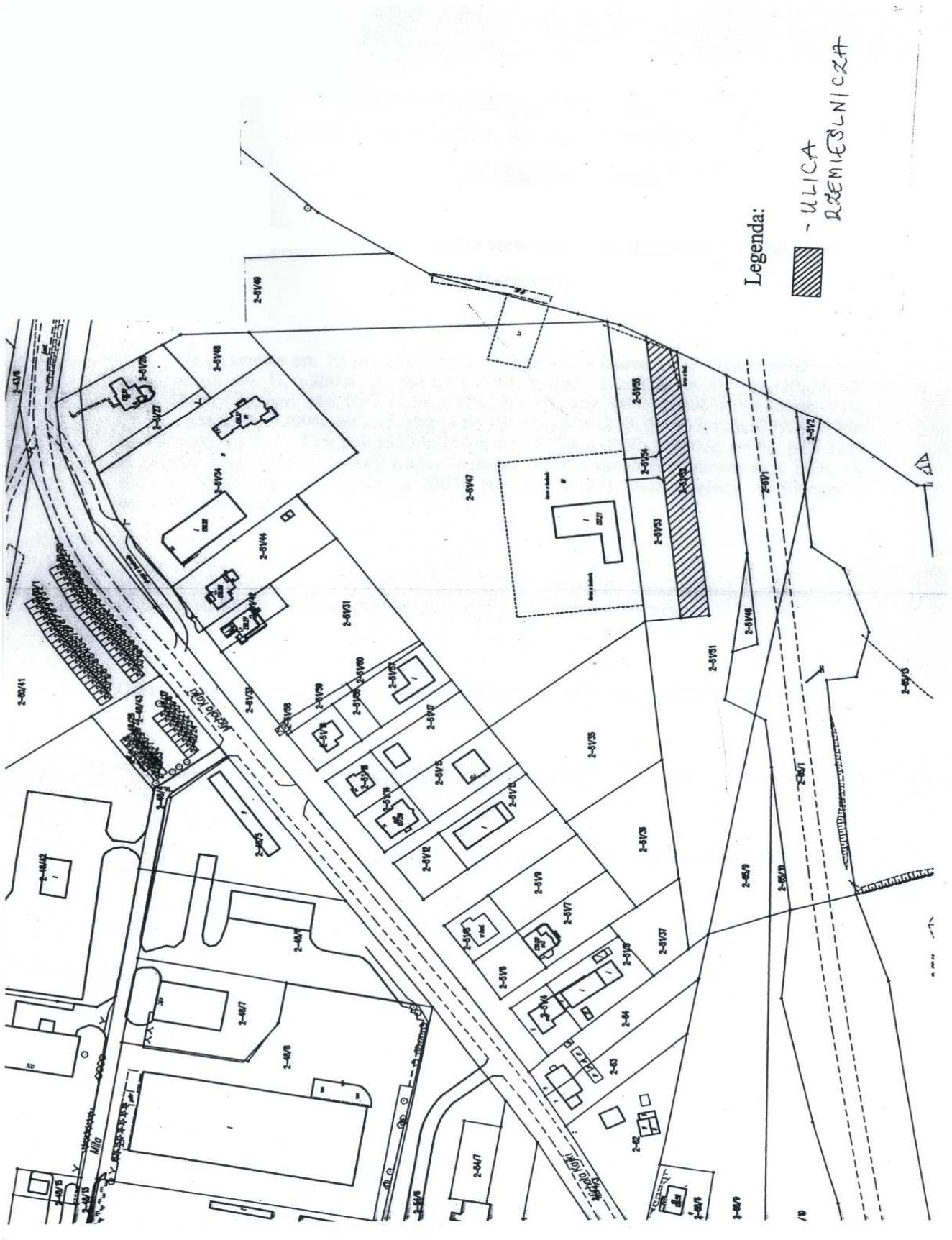
§ 2. Dokładny przebieg drogi określa załącznik graficzny do niniejszej uchwały w skali 1:2000.

§ 3. Wykonanie uchwały powierza się Burmistrzowi Barczewa.

§ 4. Uchwała wchodzi w życie po upływie 14 dni od dnia ogłoszenia w Dzienniku Urzędowym Województwa Warmińsko-Mazurskiego.

Przewodniczący Rady Miejskiej
Elżbieta Zacharewicz

Załącznik
do uchwały Nr XXIX/200/08
Rady Miejskiej w Barczewie
z dnia 27 października 2008 r.



2681

UCHWAŁA Nr XXIX/201/08
Rady Miejskiej w Barczewie
z dnia 27 października 2008 r.

w sprawie nadania nazwy drodze wewnętrznej, stanowiącej własność Gminy Barczewo.

Na podstawie art. 18 ust. 2 pkt 13 ustawy z dnia 8 marca 1990 roku o samorządzie gminnym (t.j. Dz. U. z 2001 r. Nr 142, poz. 1591, zmiany: z 2002 r. Nr 23, poz. 220, Nr 62, poz. 558, Nr 113, poz. 984, Nr 153, poz. 1271, Nr 214, poz. 1806, z 2003 r. Nr 80, poz. 717, Nr 162, poz. 1568, z 2004 r. Nr 102, poz. 1055, Nr 116, poz. 1203, Nr 167, poz. 1759, z 2005 r. Nr 172, poz. 1441, Nr 175, poz. 1457, z 2006 r. Nr 181, poz. 1337, z 2007 r. Nr 48, poz. 327) w związku z art. 8 ust. 1a ustawy z dnia 21 marca 1985 r. o drogach publicznych (t. j. Dz. U. z 2007 r. Nr 19, poz. 115, zmiany z 2007 r. Nr 23, poz. 136) Rada Miejska w Barczewie uchwala, co następuje:

§ 1. Nadaje się nazwę ul. Prosta drodze wewnętrznej, przebiegającej w granicach działki nr 34/3 i w części

działki nr 30/1, położonych w obrębie nr 1 miasta Barczewo.

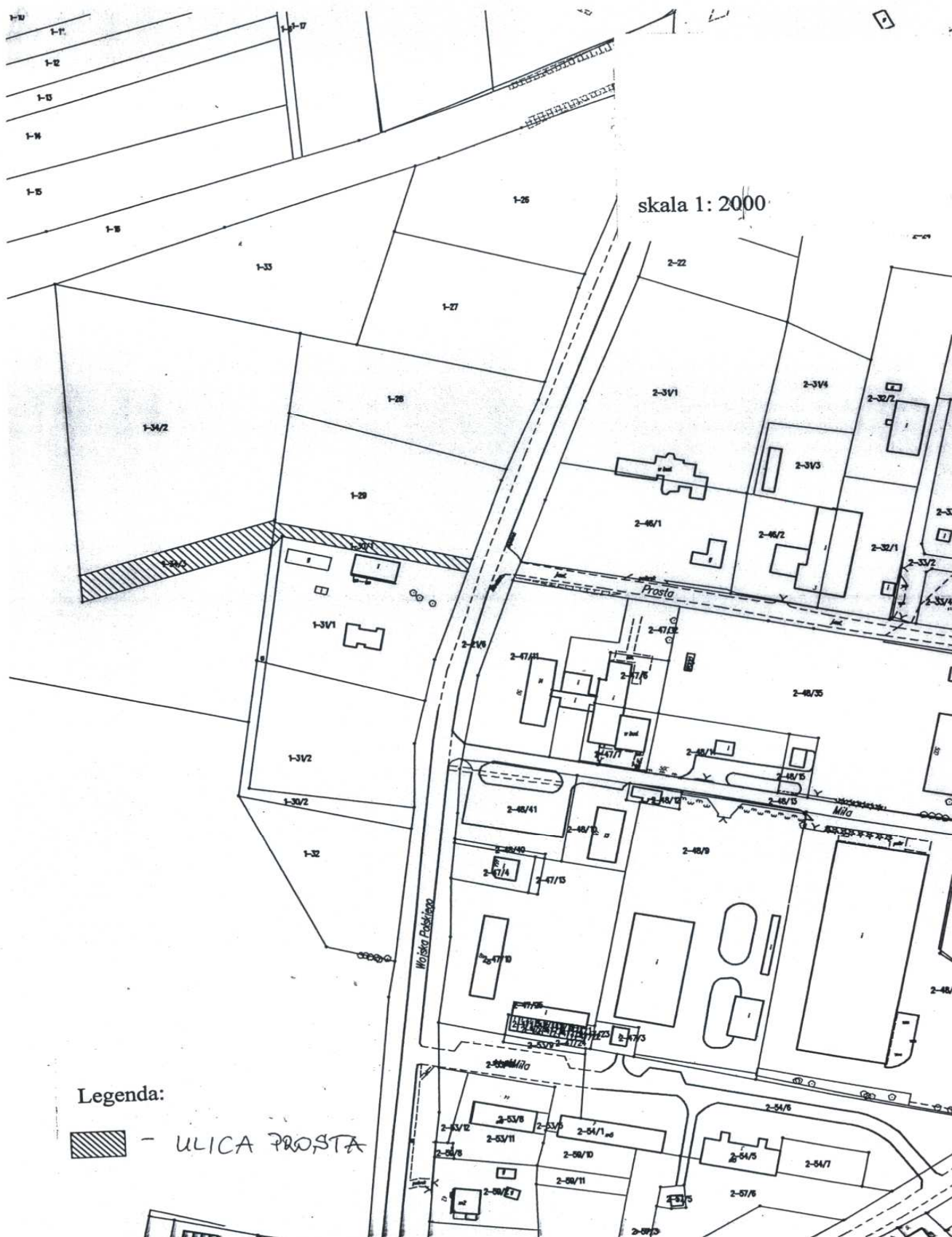
§ 2. Dokładny przebieg drogi określa załącznik graficzny do niniejszej uchwały w skali 1:2000.

§ 3. Wykonanie uchwały powierza się Burmistrzowi Barczewa.

§ 4. Uchwała wchodzi w życie po upływie 14 dni od dnia ogłoszenia w Dzienniku Urzędowym Województwa Warmińsko-Mazurskiego.

Przewodniczący Rady Miejskiej
Elżbieta Zacharewicz

Załącznik
do uchwały Nr XXIX/201/08
Rady Miejskiej w Barczewie
z dnia 27 października 2008 r.



2682

UCHWAŁA Nr 53/562/08/III
Zarządu Województwa Warmińsko-Mazurskiego

z dnia 16 października 2008 r.

w sprawie dokonania zmian w Indykatorywnym Wykazie Indywidualnych Projektów Kluczowych Regionalnego Programu Operacyjnego Warmia i Mazury na lata 2007-2013.

Na podstawie art. 41 ust. 1 ustawy z dnia 5 czerwca 1998 r. o samorządzie województwa (Dz. U. z 2001 r. Nr 142, poz. 1590, z późn. zm.) oraz art. 28 ust. 1b ustawy z dnia 6 grudnia 2006 roku o zasadach prowadzenia polityki rozwoju (Dz. U. Nr 227, poz. 1658, z późn. zm.) uchwała się, co następuje:

§ 1. 1. Dokonuje się zmian w Indykatorywnym Wykazie Indywidualnych Projektów Kluczowych Regionalnego Programu Operacyjnego Warmia i Mazury na lata 2007-2013, przyjętym uchwałą Nr 45/458/08/III Zarządu Województwa Warmińsko-Mazurskiego z dnia 27 sierpnia 2008 r. w sprawie przyjęcia Indykatorywnego Wykazu Indywidualnych Projektów Kluczowych Regionalnego Programu Operacyjnego Warmia i Mazury na lata 2007-2013, polegających na:

- 1) zmianie formy realizacji projektu pn. *Usprawnienie powiązania komunikacyjnego w południowo-zachodniej części województwa warmińsko-mazurskiego* na Program,
- 2) zmianie formy realizacji projektu pn. *Usprawnienie powiązania komunikacyjnego w północnej części województwa warmińsko-mazurskiego* na Program,

3) wykreśleniu Stowarzyszenia Inicjatywy dla Mazur jako jednego z beneficjentów Programu pn. *Budowa ekologicznych mini przystani żeglarskich wraz z systemami odbioru i segregacji odpadów na wybranych obszarach regionu warmińsko-mazurskiego.*

2. Tekst jednolity Indykatorywnego Wykazu Indywidualnych Projektów Kluczowych Regionalnego Programu Operacyjnego Warmia i Mazury na lata 2007-2013 stanowi załącznik do niniejszej uchwały.

§ 2. Wykonanie uchwały powierza się Marszałkowi Województwa Warmińsko-Mazurskiego.

§ 3. Uchwała wchodzi w życie z dniem podjęcia.

§ 4. Uchwała podlega ogłoszeniu w Dzienniku Urzędowym Województwa Warmińsko-Mazurskiego.

Przewodniczący Zarządu
Województwa Warmińsko-Mazurskiego
Jacek Protas



Załącznik
do uchwały Nr 53/562/08/III
Zarządu Województwa
Warmińsko-Mazurskiego
z dnia 16 października 2008 r.

**Indykatorywny wykaz indywidualnych projektów kluczowych
Regionalnego Programu Operacyjnego Warmia i Mazury na lata 2007-2013**

Lp.	Nazwa projektu	Orientacyjny koszt całkowity projektu (mln euro)	Zakładany poziom dofinansowania z EFRR (mln euro)	Przewidywany okres realizacji projektu	Miejsce realizacji	Instytucja odpowiedzialna za realizację
1	2	3	4	5	6	7
Projekty duże						
Oś priorytetowa 5 „Infrastruktura transportowa regionalna i lokalna”						
Projekty podstawowe:						
1	Regionalny Port Lotniczy Olsztyn – Mazury	74,00	37,00 (50%)	2007-2010	obszar wiejski	Samorząd Województwa
Projekty indywidualne						
Oś priorytetowa 1 „Przedsiębiorczość”						
Projekty podstawowe:						

2	Dokapitalizowanie funduszy pożyczkowych i poręczeniowych: I – Dokapitalizowanie funduszy pożyczkowych na Warmii i Mazurach II – Dokapitalizowanie funduszy poręczeniowych na Warmii i Mazurach	25,00 15,00 10,00	25,00 100% 15,00 (100%) 10,00 (100%)	2009-2012	obszar miejski, obszar wiejski	Warmińsko-Mazurska Agencja Rozwoju Regionalnego S.A. w Olsztynie, Działdowska Agencja Rozwoju S.A. w Działdowie
3	Rozbudowa Techno – Parku w Elku	3,00	2,55 (85%)	2010-2011	obszar miejski	Miasto Elk
Oś priorytetowa 2 „Turystyka”						
	Projekty podstawowe:					
4	Budowa nowej siedziby Warmińsko-Mazurskiej Filharmonii w Olsztynie	18,80	13,10 (85%)	2008-2010	obszar miejski	Warmińsko-Mazurska Filharmonia im. F. Nowowiejskiego w Olsztynie
5	Budowa Wodnego Centrum Rekreacyjno-Sportowego	19,70	8,37 (Założono, że występuje pomoc publiczna, dlatego też poziom dofinansowania wynosi 50% wartości projektu, w tym 85% EFRR)	2008-2010	obszar miejski	Miasto Olsztyn
6	Termy Warmińskie	35,00	14,87 (Założono, że występuje pomoc publiczna, dlatego też poziom dofinansowania wynosi 50% wartości projektu, w tym 85% EFRR)	2009-2012	obszar miejski	Powiat Lidzbarski
7	Grunwald – zespół działań inwestycyjno-remontowo-konserwatorskich i muzealnych związanych z kompleksowym zagospodarowaniem Pól Grunwaldzkich	8,66	5,66 (85%)	2008-2010	obszar wiejski	Muzeum Warmii i Mazur w Olsztynie
Oś priorytetowa 3 „Infrastruktura społeczna”						
	Projekty podstawowe:					
8	Program pn. Budowa, rozbudowa i unowocześnienie bazy szkolnictwa zawodowego, gastronomiczno-hotelarskiego z uwzględnieniem dostosowania do standardów unijnych w: Zespole Szkół Nr 6 im. Macieja Rataja w Elku Zespole Szkół Nr 2 im. Jędrzeja Śniadeckiego w Szczytnie Zespole Szkół Gospodarczych w Elblągu Zespole Szkół Gastronomiczno-Spożywczych w Olsztynie	12,60 3,94 3,94 1,57 3,15	10,71 (85%) 3,35 (85%) 3,35 (85%) 1,33 (85%) 2,68 (85%)	2008-2010	obszar miejski	Koordinator Programu: Samorząd Województwa Beneficjenci: Miasto Elk Powiat Szczyeński Miasto Elbląg Miasto Olsztyn
Oś priorytetowa 5 „Infrastruktura transportowa regionalna i lokalna”						
	Projekty podstawowe:					
9	Program usprawnienia powiązania komunikacyjnego w południowo-zachodniej części województwa warmińsko-mazurskiego	74,71	59,77 (80%)	2011 - 2013	obszar miejski, obszar wiejski	Samorząd Województwa / Zarząd Dróg Wojewódzkich w Olsztynie
10	Program usprawnienia powiązania komunikacyjnego w północnej części województwa warmińsko-mazurskiego	88,23	70,58 (80%)	2011 - 2013	obszar miejski, obszar wiejski	Samorząd Województwa / Zarząd Dróg Wojewódzkich w Olsztynie
Oś priorytetowa 6 „Środowisko przyrodnicze”						

Projekty podstawowe:						
11	Program pn. Budowa ekologicznych mini przystani żeglarskich wraz z systemami odbioru i segregacji odpadów na wybranych obszarach regionu warmińsko-mazurskiego	8,08	6,46 (80%)	2008-2011	obszar miejski, obszar wiejski	Koordinator Programu: Stowarzyszenie Na Rzecz Rozwoju i Bezpieczeństwa Wielkich Jezior Mazurskich w Szczytnie Beneficjenci: Gmina Zalewo, Gmina Miejska Iława, Gmina Iława, Gmina Orzysz, Gmina Miasto Mrągowo, Gmina Mikołajki, Gmina Pisz, Gmina Węgorzewo, Polskie Towarzystwo Turystyczno- Krajoznawcze,
12	Regionalny system gospodarki odpadami – Ochrona Wielkich Jezior Mazurskich poprzez stworzenie kompleksowego systemu gospodarki odpadami	9,20	7,36 (80%)	2009-2011	obszar miejski, obszar wiejski	Mazurski Związek Międzygminny - Gospodarka Odpadami z siedzibą w Giżycku
13	Program pn. Rozbudowa i modernizacja infrastruktury wodno-ściekowej w Regionie Wielkich Jezior Mazurskich – MASTERPLAN dla Wielkich Jezior Mazurskich	40,48	32,38 (80%)	2008-2012	obszar miejski, obszar wiejski	Koordinator Programu: Fundacja Ochrony Wielkich Jezior Mazurskich w Giżycku Beneficjenci: Gmina Biała Piska Gmina Gołdap Gmina Mikołajki Gmina Dźwierzuty Gmina Piecki Gmina Pozezdrze Gmina Sorkwity Gmina Stare Juchy Gmina Świętajno Gmina Ryn Gmina Ruciane - Nida Gmina Wydminy
Oś priorytetowa 7 „Infrastruktura społeczeństwa informacyjnego”						
Projekty podstawowe:						
14	Rozbudowa infrastruktury szerokopasmowego dostępu do Internetu i sieci PIAP-ów w województwie warmińsko-mazurskim	5,00	4,25 (85%)	2010-2012	obszar miejski, obszar wiejski	Samorząd Województwa
15	Budowa miejskiej sieci szerokopasmowej w Elblągu	11,00	9,35 (85%)	2009-2010	obszar miejski	Miasto Elbląg
Zintegrowany projekt rozwoju lokalnego						
Oś priorytetowa: 2 „Turystyka”, 4 „Rozwój, restrukturyzacja i rewitalizacja miast”, 5 „Infrastruktura transportowa regionalna i lokalna”, 6 „Środowisko przyrodnicze”						
Projekty podstawowe:						
16	Zintegrowany projekt rozwoju lokalnego pt. „Program Rozwoju Turystyki w obszarze Kanału Elbląskiego i Pojezierza Iławskiego”	70,00	59,50 (85%)	2007-2013	obszar miejski, obszar wiejski	Koordinator Programu: Związek Gmin Kanału Ostródzko-Elbląskiego i Pojezierza Iławskiego w Ostródzie
Ogółem:		503,46	366,91			

Wydawca: Wojewoda Warmińsko-Mazurski
Redakcja: Warmińsko-Mazurski Urząd Wojewódzki w Olsztynie, Wydział Nadzoru i Kontroli
Al. Marsz. J. Piłsudskiego 7/9, 10-575 Olsztyn, pok. 130, tel. (89) 5232474

Skład komputerowy: Wojewódzki Ośrodek Informatyki TBD w Olsztynie
Al. Marsz. J. Piłsudskiego 7/9, 10-575 Olsztyn, tel. (89) 5232334
e-mail: woi@uw.olsztyn.pl

Druk i rozpowszechnianie: Zakład Obsługi Warmińsko-Mazurskiego Urzędu Wojewódzkiego
Al. Marsz. J. Piłsudskiego 7/9, 10-575 Olsztyn, tel. (89) 5232498, 5232400

Rozpowszechnianie i prenumerata odbywa się:

- na podstawie nadesłanego zamówienia w Zakładzie Obsługi Warmińsko-Mazurskiego Urzędu Wojewódzkiego, Al. Marsz. J. Piłsudskiego 7/9, 10-575 Olsztyn, tel. (89) 5232498, (89) 5232400
- w punkcie sprzedaży w Zakładzie Obsługi Warmińsko-Mazurskiego Urzędu Wojewódzkiego, Al. Marsz. J. Piłsudskiego 7/9, 10-575 Olsztyn, pok. 51, tel. (89) 5232498

Egzemplarze archiwalne wraz ze skorowidzami wyłożone są do powszechnego wglądu w:

- Wydziale Nadzoru i Kontroli Warmińsko-Mazurskiego Urzędu Wojewódzkiego w Olsztynie, Al. Marsz. J. Piłsudskiego 7/9, 10-575 Olsztyn, pok. 148, tel. (89) 5232591
-

Tłoczono z polecenia Wojewody Warmińsko-Mazurskiego
w Zakładzie Obsługi Warmińsko-Mazurskiego Urzędu Wojewódzkiego w Olsztynie
Al. Marsz. J. Piłsudskiego 7/9, 10-575 Olsztyn

ISSN 1508-4817 **Cena brutto: 6,80 zł** (w tym 7% VAT)